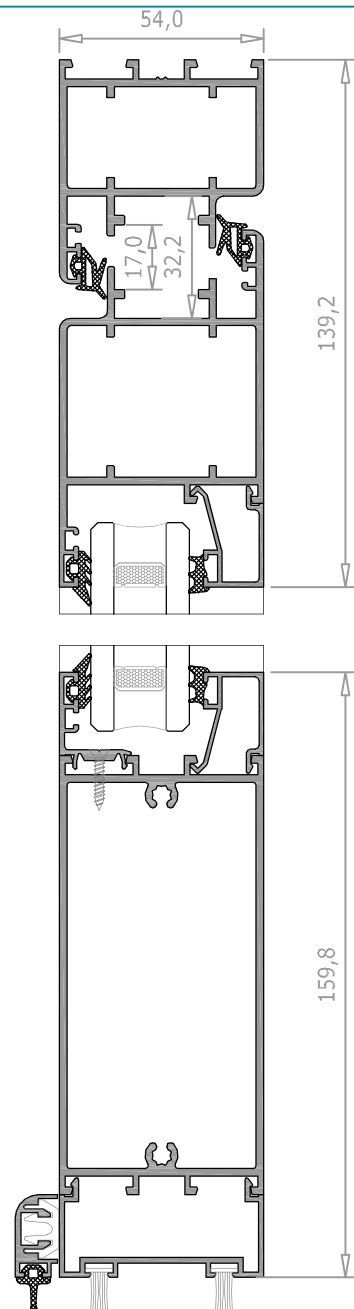


Notas generales



- Ancho de marco: 54 mm.
 - Ancho de hoja: 54 mm.
- Serie de puerta reforzada, con espesor de pared de 2mm.
 - Sistema de cierre por juntas de estanquidad en EPDM, de elevadas prestaciones y alta resistencia ante agua, aire e insolación.
 - Canal centrado de puerta.
 - Tapajuntas en líneas rectas o curvas, con junta de remate.
 - Acristamiento hasta 38 mm.
 - Coplanar interior y exteriormente.
 - Posibilidad de aperturas interiores, exteriores y combinación de ambas en una misma carpintería.
 - Posibilidad de cierre inferior con peana o con marco inferior abierto.
 - Serie especialmente indicada para puertas exteriores.

Posibilidades constructivas

Puertas



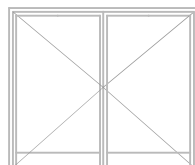
Fijo



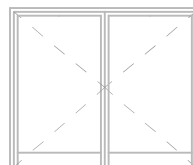
Puerta practicable una hoja interior



Puerta practicable una hoja exterior



Puerta practicable de dos hojas interior



Puerta practicable de dos hojas exterior

- Posibilidades constructivas en estructura con perfiles complementarios y comunes.