

Sapa Extrusion

PERFILES NORMALIZADOS

LD

ISO 9001
ISO 14001

OCTUBRE 2017

sapa:

Soluciones innovadoras en aluminio

www.sapagroup.com
info.profiles.es@sapagroup.com

Sapa Extrusion Iberia

Avintes Tel: +351 22 786 59 00
La Roca Tel: +34 937 078 200
La Selva Tel: +34 977 307 000
Navarra Tel: +34 948 507 123
Pinto Tel: +34 916 915 411

http://www.sapagroup.com
info.profiles.es@sapagroup.com

PERFILES NORMALIZADOS

ÍNDICE
CONTEÚDO
CONTENTS
SOMMAIRE

1 ÁNGULOS LADOS IGUALES
2 ÁNGULOS LADOS DESIGUALES
3 PERFILES EN "T"
4 PERFILES EN DOBLE "T"
5 PERFILES EN "U"
6 PERFILES EN "U" DE ESPESOR VARIABLE
7 PERFILES EN "U" CON MARCA
8 PERFILES EN "U" TRAPEZOIDALES
9 PLETINAS
10 TUBOS CUADRADOS
11 TUBOS CUADRADOS RECTOS
12 TUBOS CUADRADOS CON PORTATORNILLOS
13 TUBOS DENTADOS
14 TUBOS RECTANGULARES
15 TUBOS RECTANGULARES CON RADIO
16 TUBOS RECTANGULARES CON PORTATORNILLOS
17 TUBOS RECTANGULARES ESPESOR VARIABLE
18 TUBOS RECTANGULARES C/TABIQUE
19 TUBOS REDONDOS
20 TUBOS REDONDOS CON PORTATORNILLOS
21 TUBOS OVALADOS CON PORTATORNILLOS
22 VARILLA CUADRADA
23 VARILLA HEXAGONAL
24 VARILLA REDONDA

Para pedidos en firme, CONSULTAR SIEMPRE LA DISPONIBILIDAD DE LAS HILERAS.
Consultar en **www.sapagroup.com** la última versión ACTUALIZADA de este catálogo.
Referencias y propiedades válidas salvo error tipográfico.

extruded by

sapa:

Sapa Extrusion Iberia

Avintes Tel: +351 22 786 59 00 **Nav**arra Tel: +34 948 507 123

La Roca Tel: +34 937 078 200 **Pin**to Tel: +34 916 915 411

La Selva Tel: +34 977 307 000

http://www.sapagroup.com

info.profiles.es@sapagroup.com

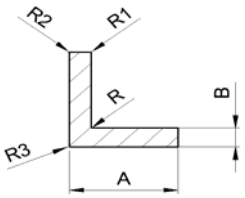

* Consultar siempre **lote mínimo y condiciones de suministro** para entrega en España

** Debido a las reducidas dimensiones de los **perfiles** producidos en la planta de **La Selva**, éstos pueden llevar **suplementos**; consulte siempre el precio para estos casos con su contacto habitual

*IMPORTANTE: En caso de estar interesados en un pedido de algún perfil, rogamos incluyan siempre **nuestra referencia** y se aseguren de que, tanto las dimensiones como los radios, se ajustan de acuerdo a lo que necesitan (**si fuera necesario podemos proporcionarles plano** de detalle). En caso de no indicar nuestra referencia o indicar sólo las medidas generales, si no recibimos ninguna información adicional, el suministro se hará de acuerdo a las dimensiones mostradas en el catálogo y no se aceptarán reclamaciones.*

PERFILES NORMALIZADOS

ÁNGULOS LADOS IGUALES
CANTONEIRAS DE ABAS IGUAIS
EQUAL ANGLES
CORNIÈRES ANGLES EGAUX

Volver al Índice

DIMENSIONES (mm)									REFERENCIA	PLANTA DE EXTRUSIÓN					PESO	PERÍMETRO (mm)			TOL.	OBSERVACIONES
A	B	C	D	E	R	R1	R2	R3		NAV	LS **	AV *	PNT	LR	(kg/m)	EXT.	INT.	TOTAL		
10,0	1,00				0,23	0,02	0,03	0,03	1040200		SI				0,051	39	-	39	C/TOL	
	1,00				0,30	0,50	0,50	0,50	1062222		SI				0,051	39	-	39	C/TOL	
	2,00				0,30	0,30	0,30	0,30	E-356651				SI		0,097	40	-	40		
	3,00				0,23	0,23	0,23	0,23	8002613		SI				0,137	40	-	40	C/TOL	
12,0	1,10				0,25	0,25	0,25	0,25	L.47			SI			0,067	48	-	48		
15,0	1,05				0,30	0,30	0,30	0,30	L-40003				SI		0,083	60	-	60		
	1,30				0,25	0,25	0,25	0,25	L.33			SI			0,101	60	-	60		
	1,30				0,30	0,30	0,30	0,30	E900745	SI					0,100	60	-	60		
	1,30				0,60	0,60	0,60	0,60	2055293	SI					0,101	60	-	60		
	1,50				0,25	0,25	0,25	0,25	L.13			SI			0,116	59	-	59		
	2,00				0,30	0,30	0,30	0,30	E-360602				SI		0,151	59	-	59		
	2,00				0,30	0,30	0,30	0,30	L.57			SI			0,151	59	-	59		
17,0	1,50				0,25	0,30	1,50	1,50	2069473		SI				0,128	66	-	66	C/TOL	
19,1	1,63				0,50	0,50	0,50	0,50	L.110			SI			0,160	75	-	75	C/TOL	
20,0	1,30				0,25	0,25	0,25	0,25	L.35			SI			0,136	79	-	79	C/TOL	
	1,30				0,30	0,30	0,30	0,30	E900746	SI					0,135	80	-	80		
	1,30				0,30	0,30	0,30	0,30	L-40014				SI		0,136	80	-	80		
	1,50				1,50	0,25	0,25	0,25	L.15			SI			0,156	79	-	79		
	1,50				1,50	0,60	0,60	0,60	E-350138					SI	0,157	80	-	80		
	1,60				0,20	0,20	0,20	0,20	2067800	SI					0,165	79	-	79		
	2,00				0,30	0,30	0,30	0,30	E-500027				SI		0,205	80	-	80		
	2,00				0,30	0,30	0,30	0,30	338548					SI	0,205	79	-	79		
	2,00				0,30	0,30	0,30	0,30	E008151	SI					0,205	80	-	80		
	3,00				0,30	0,30	0,30	0,30	E100479	SI					0,300	80	-	80		
	3,00				0,30	0,30	0,30	0,30	L.108			SI			0,299	79	-	79		
25,0	1,00				0,50	0,50	0,50	0,50	E-351317				SI		0,132	100	-	100		
	1,00				0,30	0,30	0,30	0,30	L-40019				SI		0,133	100	-	100		
	1,30				0,30	0,30	0,30	0,30	L.26			SI			0,171	99	-	99		
	1,30				0,30	0,30	0,30	0,30	E900747	SI					0,170	100	-	100		
	1,50				0,50	0,30	0,30	0,30	E008108	SI					0,197	100	-	100		
	1,50				0,80	0,60	0,60	0,60	E-349552				SI		0,197	100	-	100		
	1,50				0,30	0,30	0,30	0,30	L-40023				SI		0,197	100	-	100		
	2,00				0,25	0,50	0,50	0,50	E-368096				SI		0,258	99	-	99		
	2,00				0,30	0,30	0,30	0,30	E008153	SI					0,259	100	-	100		
	2,00				0,30	0,30	0,30	0,30	L.04			SI			0,259	100	-	100		
	2,00				0,30	0,30	0,30	0,30	L-40024				SI		0,260	100	-	100		
	3,00				0,30	0,30	0,30	0,30	E-503007				SI		0,381	100	-	100		
	3,00				0,30	0,30	0,30	0,30	E100630	SI					0,380	100	-	100		
	3,00				3,00	0,60	0,60	0,60	E-507484				SI		0,386	99	-	99		
26,0	2,00				0,20	0,20	0,20	0,20	E-373773				SI		0,270	104	-	104		
25,4	1,58				0,50	0,50	0,50	0,50	L-40112				SI		0,210	102	-	102		
	1,80				0,25	0,25	0,25	0,25	L.61			SI			0,238	101	-	101		
	3,17				0,50	0,50	0,50	0,50	L-40109				SI		0,408	102	-	102		
30,0	1,20				0,30	0,30	0,30	0,30	L-40028				SI		0,191	120	-	120		
	1,30				0,30	0,30	0,30	0,30	E900748	SI					0,205	120	-	120		
	1,30				0,30	0,30	0,30	0,30	L.27			SI			0,206	119	-	119		
	1,30				0,30	0,30	0,30	0,30	L-40029				SI		0,207	120	-	120		
	1,50				0,30	0,30	0,30	0,30	E300551	SI					0,238	120	-	120		
	1,50				0,60	0,60	0,60	0,60	L.58			SI			0,237	119	-	119		
	1,50				0,30	0,30	0,30	0,30	L-40030					SI	0,237	120	-	120		
	2,00				0,30	0,30	0,30	0,30	E-504437				SI		0,313	120	-	120	C/TOL	
	2,00				0,30	0,30	0,30	0,30	E008150	SI					0,313	120	-	120		
	2,00				0,30	0,30	0,30	0,30	L.07			SI			0,313	119	-	119		
	2,00				1,80	0,60	0,60	0,60	E-350386				SI		0,316	119	-	119		
	3,00				0,30	0,30	0,30	0,30	E-500184				SI		0,461	120	-	120		
	3,00				0,30	0,30	0,30	0,30	E100555	SI					0,462	120	-	120		
	3,00				0,30	0,30	0,30	0,30	L.32			SI			0,464	119	-	119		
	3,00				0,60	0,60	0,60	0,60	2050548			SI			0,463	120	-	120		
	3,00				3,00	0,50	0,50	0,50	E-339880				SI		0,466	119	-	119		
	3,00				0,30	0,30	0,30	0,30	L-40033					SI	0,462	120	-	120		
	4,00				4,00	0,60	0,60	0,60	2051334	SI					0,613	118	-	118		
	10,00				0,30	0,30	0,30	0,30	L-40031					SI	1,350	120	-	120		
32,0	2,00				0,20	0,50	0,50	0,50	E-367801				SI		0,334	127	-	127		
35,0	1,40				0,50	0,50	0,50	0,50	L-40035				SI		0,260	140	-	140		
	1,50				0,30	0,30	0,30	0,30	E-504444				SI		0,277	140	-	140	C/TOL	
	1,50				0,30	0,30	0,30	0,30	E800952	SI					0,278	140	-	140		
	3,00				0,60	0,60	0,60	0,60	2051336	SI					0,542	139	-	139		
	4,00				5,00	2,50	0,50	0,50	2039877	SI					0,720	136	-	136		
38,1	3,17				0,25	0,25	0,25	0,25	L.91			SI			0,625	152	-	152		
	3,18				0,50	0,50	0,50	0,50	L-40110				SI		0,627	153	-	153		

extruded by

sapa:

Sapa Extrusion Iberia

Avintes Tel: +351 22 786 59 00 **Nav**arra Tel: +34 948 507 123

La Roca Tel: +34 937 078 200 **Pin**to Tel: +34 916 915 411

La Selva Tel: +34 977 307 000

http://www.sapagroup.com

info.profiles.es@sapagroup.com

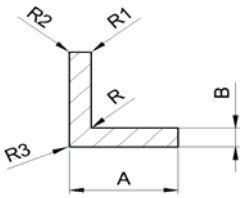

* Consultar siempre **lote mínimo y condiciones de suministro** para entrega en España

** Debido a las reducidas dimensiones de los **perfiles** producidos en la planta de **La Selva**, éstos pueden llevar **suplementos**; consulte siempre el precio para estos casos con su contacto habitual

*IMPORTANTE: En caso de estar interesados en un pedido de algún perfil, rogamos incluyan siempre **nuestra referencia** y se aseguren de que, tanto las dimensiones como los radios, se ajustan de acuerdo a lo que necesitan (**si fuera necesario podemos proporcionarles plano** de detalle). En caso de no indicar nuestra referencia o indicar sólo las medidas generales, si no recibimos ninguna información adicional, el suministro se hará de acuerdo a las dimensiones mostradas en el catálogo y no se aceptarán reclamaciones.*

PERFILES NORMALIZADOS

ÁNGULOS LADOS IGUALES
CANTONEIRAS DE ABAS IGUAIS
EQUAL ANGLES
CORNIÈRES ANGLES EGAUX

Volver al Índice

DIMENSIONES (mm)									REFERENCIA	PLANTA DE EXTRUSIÓN					PESO	PERÍMETRO (mm)			TOL.	OBSERVACIONES
A	B	C	D	E	R	R1	R2	R3		NAV	LS **	AV *	PNT	LR	(kg/m)	EXT.	INT.	TOTAL		
40,0	1,10				0,30	0,30	0,30	0,30	L-40042				SI		0,235	160	-	160		
	1,30				0,25	0,25	0,25	0,25	L.36			SI			0,276	159	-	159		
	1,50				0,50	0,50	0,50	0,50	E600866	SI					0,318	160	-	160		
	1,50				0,60	0,60	0,60	0,60	2053518	SI					0,317	160	-	160		
	1,50				0,30	0,30	0,30	0,30	L-40041				SI		0,318	160	-	160		
	2,00				0,30	0,30	0,30	0,30	2060624	SI					0,421	159	-	159		
	2,00				0,30	0,30	0,30	0,30	E100711	SI					0,421	160	-	160		
	2,00				0,30	0,30	0,30	0,30	L.56			SI			0,421	159	-	159		
	2,00				4,00	0,50	0,50	0,50	2039868	SI					0,430	158	-	158	C/TOL	
	2,00				0,30	0,30	0,30	0,30	L-40043				SI		0,422	160	-	160		
	2,50				0,25	0,25	0,25	0,25	L.51			SI			0,523	159	-	159		
	3,00				0,30	0,30	0,30	0,30	E-501103				SI		0,623	160	-	160	C/TOL	
	3,00				0,30	0,30	0,30	0,30	E100826	SI					0,624	160	-	160		
	3,00				0,30	0,30	0,30	0,30	L.103			SI			0,623	159	-	159		
	3,00				0,60	0,60	0,60	0,60	2051338	SI					0,623	159	-	159		
	3,00				4,00	0,40	0,30	0,30	2039864	SI					0,631	158	-	158	C/TOL	
	3,00				0,30	0,30	0,30	0,30	L-40044				SI		0,624	160	-	160		
	4,00				0,30	0,30	0,30	0,30	E-500029				SI		0,821	160	-	160	C/TOL	
	4,00				0,30	0,30	0,30	0,30	2060628			SI			0,821	159	-	159		
	4,00				0,30	0,30	0,30	0,30	E100071	SI					0,821	160	-	160		
	4,00				4,00	0,50	0,50	0,50	2039863	SI					0,829	157	-	157		
	4,00				0,30	0,30	0,30	0,30	L-40095					SI	0,821	160	-	160		
	5,00				0,30	0,30	0,30	0,30	E100995	SI					1,012	160	-	160		
	6,00				0,60	0,60	0,60	0,60	E-365390				SI		1,198	158	-	158		
43,8	3,20				0,25	0,25	0,25	0,25	L.60			SI			0,729	174	-	174		
45,0	2,00				0,30	0,30	0,30	0,30	E-360605					SI	0,475	179	-	179		
	3,00				0,30	0,30	0,30	0,30	E100782	SI					0,705	180	-	180		
	4,00				0,30	0,30	0,30	0,30	E-503601				SI		0,926	177	-	177		
50,0	1,20				0,30	0,30	0,30	0,30	L-40049				SI		0,321	200	-	200		
	1,50				0,50	0,50	0,50	0,50	E600867	SI					0,399	200	-	200		
	1,50				0,60	0,60	0,60	0,60	E-354509				SI		0,398	198	-	198		
	1,50				0,30	0,30	0,30	0,30	L-40054				SI	SI	0,399	200	-	200		
	1,70				0,30	0,30	0,30	0,30	L-40055					SI	0,452	200	-	200		
	2,00				0,30	0,30	0,30	0,30	L.42			SI			0,529	199	-	199		
	2,00				0,60	0,60	0,60	0,60	E-507372				SI		0,528	198	-	198		
	2,00				0,30	0,30	0,30	0,30	L-40057				SI		0,530	200	-	200		
	2,30				0,25	0,25	0,25	0,25	L.69			SI			0,607	199	-	199		
	3,00				0,30	0,30	0,30	0,30	E-502688				SI		0,785	200	-	200		
	3,00				0,30	0,30	0,30	0,30	E100783	SI					0,786	200	-	200		
	3,00				0,30	0,30	0,30	0,30	L.20			SI			0,785	199	-	199		
	3,00				0,30	0,30	0,30	0,30	L-40059				SI		0,786	200	-	200		
	4,00				0,30	0,30	0,30	0,30	E100260	SI					1,036	200	-	200		
	4,00				0,30	0,30	0,30	0,30	L.115			SI			1,036	199	-	199		
	4,00				0,60	0,60	0,60	0,60	E-354919				SI		1,036	198	-	198		
	4,00				0,30	0,30	0,30	0,30	L-40061				SI		1,037	200	-	200		
	4,00				0,50	0,50	0,50	0,50	E-10975					SI	1,037	200	-	200		
	5,00				0,30	0,30	0,30	0,30	E-500031				SI		1,282	200	-	200	C/TOL	
	5,00				0,30	0,30	0,30	0,30	E-339870				SI		1,283	199	-	199	C/TOL	
	5,00				0,30	0,30	0,30	0,30	E100266	SI					1,282	200	-	200		
	5,00				0,30	0,30	0,30	0,30	L.122			SI			1,282	199	-	199		
	5,00				5,00	2,50	0,60	0,60	E-350620				SI		1,289	195	-	195		
	5,00				0,30	0,30	0,30	0,30	L-40060				SI	SI	1,283	200	-	200		
	6,00				0,30	0,30	0,30	0,30	E100421	SI					1,523	200	-	200		
	6,00				0,30	0,30	0,30	0,30	E-16105					SI	1,523	200	-	200		
50,8	3,18				0,25	0,25	0,25	0,25	L.111			SI			0,844	202	-	202		
	3,18				0,50	0,50	0,50	0,50	L-40111				SI		0,846	204	-	204		
	6,35				0,50	0,50	0,50	0,50	L-40113				SI		1,634	204	-	204		
51,0	5,00				0,25	0,25	0,25	0,25	L.24			SI			1,309	203	-	203		
60,0	1,30				0,30	0,30	0,30	0,30	L-40065				SI		0,417	240	-	240		
	1,50				0,25	0,25	0,25	0,25	L.39			SI			0,480	239	-	239		
	1,50				0,50	0,50	0,50	0,50	E600868	SI					0,480	240	-	240		
	1,50				0,60	0,60	0,60	0,60	2062334	SI					0,479	238	-	238		
	1,50				0,30	0,30	0,30	0,30	L-40066				SI		0,480	240	-	240		
	2,00				0,60	0,60	0,60	0,60	E-353377				SI		0,636	238	-	238		
	2,00				0,30	0,30	0,30	0,30	L-40068				SI		0,638	240	-	240		
	2,80				0,25	0,25	0,25	0,25	L.114			SI			0,886	239	-	239		
	3,00				0,60	0,60	0,60	0,60	2050436	SI					0,947	238	-	238		
	4,00				0,50	0,50	0,50	0,50	E012290	SI					1,253	239	-	239		
	4,00				0,30	0,30	0,30	0,30	L-40069				SI		1,253	240	-	240		
	5,00				0,50	0,50	0,50	0,50	L-40096					SI	1,553	240	-	240		

Para pedidos en firme, CONSULTAR SIEMPRE LA DISPONIBILIDAD. Acceda en **www.sapagroup.com** a la versión ACTUALIZADA de este catálogo. Referencias y características válidas salvo error tipográfico.

extruded by

sapa:

Sapa Extrusion Iberia

Avintes Tel: +351 22 786 59 00 **Nav**arra Tel: +34 948 507 123

La Roca Tel: +34 937 078 200 **Pin**to Tel: +34 916 915 411

La Selva Tel: +34 977 307 000

http://www.sapagroup.com

info.profiles.es@sapagroup.com

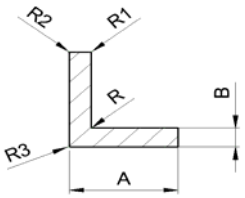

* Consultar siempre **lote mínimo y condiciones de suministro** para entrega en España

** Debido a las reducidas dimensiones de los **perfiles** producidos en la planta de **La Selva**, éstos pueden llevar **suplementos**; consulte siempre el precio para estos casos con su contacto habitual

*IMPORTANTE: En caso de estar interesados en un pedido de algún perfil, rogamos incluyan siempre **nuestra referencia** y se aseguren de que, tanto las dimensiones como los radios, se ajustan de acuerdo a lo que necesitan (**si fuera necesario podemos proporcionarles plano** de detalle). En caso de no indicar nuestra referencia o indicar sólo las medidas generales, si no recibimos ninguna información adicional, el suministro se hará de acuerdo a las dimensiones mostradas en el catálogo y no se aceptarán reclamaciones.*

PERFILES NORMALIZADOS

ÁNGULOS LADOS IGUALES
CANTONEIRAS DE ABAS IGUAIS
EQUAL ANGLES
CORNIÈRES ANGLES EGAUX

Volver al Índice

DIMENSIONES (mm)									REFERENCIA	PLANTA DE EXTRUSIÓN					PESO	PERÍMETRO (mm)			TOL.	OBSERVACIONES
A	B	C	D	E	R	R1	R2	R3		NAV	LS **	AV *	PNT	LR	(kg/m)	EXT.	INT.	TOTAL		
	6,00				0,30	0,30	0,30	0,30	E-500032				SI		1,846	240	-	240	C/TOL	
	6,00				0,30	0,30	0,30	0,30	E100318	SI					1,847	240	-	240		
	6,00				0,30	0,30	0,30	0,30	L.45			SI			1,839	238	-	238		
	7,00				0,30	0,30	0,30	0,30	E100993	SI					2,136	240	-	240		
	8,00				0,30	0,30	0,30	0,30	E100485	SI					2,420	240	-	240		
	1,40				0,30	0,30	0,30	0,30	L-40070				SI		0,524	280	-	280		
	1,50				0,25	0,25	0,25	0,25	L.40			SI			0,563	279	-	279		
	5,00				0,50	0,50	0,50	0,50	E013006	SI					1,823	280	-	280	C/TOL	
70,0	6,00				0,30	0,30	0,30	0,30	E100316	SI					2,170	280	-	280		
	6,00				1,00	0,70	0,50	0,50	2039852	SI					2,170	278	-	278	C/TOL	
	7,00				1,20	1,20	1,20	1,20	E012672	SI					2,511	277	-	277	C/TOL	
	7,00				0,25	0,25	0,25	0,25	L.63			SI			2,513	279	-	279		
	6,00				0,30	0,30	0,30	0,30	E008051	SI					2,333	300	-	300		
75,0	6,00				0,60	0,60	0,60	0,60	E-351346				SI		2,332	298	-	298		
	8,00				0,60	0,60	0,60	0,60	E-350621				SI		3,067	300	-	300		
	9,00				0,30	0,30	0,30	0,30	E010623	SI					3,426	299	-	299		
	3,00				0,30	0,30	0,30	0,30	L-40076					SI	1,272	320	-	320		
80,0	8,00				0,30	0,30	0,30	0,30	E-503033				SI		3,283	320	-	320	C/TOL	
	8,00				0,30	0,30	0,30	0,30	E-356653				SI		3,283	320	-	320	C/TOL	
	8,00				1,00	1,00	1,00	1,00	2056653	SI					3,281	317	-	317	C/TOL	
90,0	10,00				8,00	1,50	1,50	1,50	E012674	SI					4,620	353	-	353	C/TOL	
	10,00				8,00	0,30	0,30	0,30	E-339853				SI		4,627	356	-	356		
	1,50				0,50	0,50	0,50	0,50	E600711	SI					0,805	400	-	400		
	3,00				0,25	0,25	0,25	0,25	L.93			SI			1,595	399	-	399		
100,0	10,00				0,30	0,30	0,30	0,30	E-502798				SI		5,130	400	-	400		
	10,00				0,30	0,30	0,30	0,30	L.100			SI			5,130	301	-	301		
	10,00				0,30	0,30	0,30	0,30	E011254	SI					5,130	400	-	400	C/TOL	
	15,00				1,00	1,00	1,00	1,00	E012989	SI					7,490	397	-	397	C/TOL	
120,0	10,00				0,50	0,50	0,50	0,50	L-40094					SI	6,210	480	-	480		

Para pedidos en firme, CONSULTAR SIEMPRE LA DISPONIBILIDAD. Acceda en **www.sapagroup.com** a la versión ACTUALIZADA de este catálogo. Referencias y características válidas salvo error tipográfico.

extruded by

sapa:

Sapa Extrusion Iberia

Avintes Tel: +351 22 786 59 00 **Nav**arra Tel: +34 948 507 123

La Roca Tel: +34 937 078 200 **Pin**to Tel: +34 916 915 411

La Selva Tel: +34 977 307 000

http://www.sapagroup.com

info.profiles.es@sapagroup.com

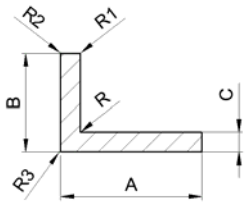

* Consultar siempre **lote mínimo y condiciones de suministro** para entrega en España

** Debido a las reducidas dimensiones de los **perfiles** producidos en la planta de **La Selva**, éstos pueden llevar **suplementos**; consulte siempre el precio para estos casos con su contacto habitual

*IMPORTANTE: En caso de estar interesados en un pedido de algún perfil, rogamos incluyan siempre **nuestra referencia** y se aseguren de que, tanto las dimensiones como los radios, se ajustan de acuerdo a lo que necesitan (**si fuera necesario podemos proporcionarles plano** de detalle). En caso de no indicar nuestra referencia o indicar sólo las medidas generales, si no recibimos ninguna información adicional, el suministro se hará de acuerdo a las dimensiones mostradas en el catálogo y no se aceptarán reclamaciones.*

PERFILES NORMALIZADOS

ÁNGULOS LADOS DESIGUALES
CANTONEIRAS DE ABAS DESIGUAIS
UNEQUAL ANGLES
CORNIÈRES ANGLES INEGAUX

Volver al Índice

DIMENSIONES (mm)									REFERENCIA	PLANTA DE EXTRUSIÓN					PESO	PERÍMETRO (mm)			TOL.	OBSERVACIONES
A	B	C	D	E	R	R1	R2	R3		NAV	LS **	AV *	PNT	LR	(kg/m)	EXT.	INT.	TOTAL		
15,0	10,0	1,30			0,25	0,25	0,25	0,25	L.77			SI			0,091	49	-	49		
	12,0	3,00			0,30	0,30	0,30	0,30	E-502151				SI		0,194	82	-	82	C/TOL	
17,0	15,0	1,20			0,30	0,30	0,30	0,30	E800449	SI					0,100	64	-	64		
20,0	10,0	1,05			0,30	0,30	0,30	0,30	L-40009				SI		0,083	60	-	60		
	10,0	1,20			0,60	0,60	0,60	0,60	E-355550				SI		0,095	60	-	60		
	10,0	1,30			0,25	0,25	0,25	0,25	L.41			SI			0,101	60	-	60		
	10,0	1,50			0,30	0,30	0,30	0,30	E200440	SI					0,113	60	-	60		
	10,0	1,50			0,60	0,60	0,60	0,60	2050902	SI					0,115	60	-	60		
	12,0	2,00			0,80	0,80	0,80	0,80	1051353		SI				0,161	62	-	62	C/TOL	
	15,0	1,90			0,30	0,30	0,30	0,30	L-40017				SI		0,170	70	-	70		
	15,0	3,00			0,23	0,23	0,23	0,23	1054601		SI				0,288	70	-	70	C/TOL	
	15,0	4,00			0,20	0,20	0,20	0,20	E-373904				SI		0,335	70	-	70		
25,0	7,0	1,90			0,30	0,30	0,30	0,30	L-40021				SI		0,155	64	-	64		
	10,0	1,50			0,30	0,30	0,30	0,30	E100367	SI					0,135	70	-	70		
	10,0	2,00			0,30	0,30	0,30	0,30	E-356655				SI		0,178	69	-	69		
	10,0	2,00			0,30	0,30	0,30	0,30	E100267	SI					0,178	70	-	70		
	10,0	2,00			0,30	0,30	0,30	0,30	L-40105				SI		0,179	70	-	70		
	15,0	1,30			0,60	0,60	0,60	0,60	E-359666				SI		0,135	80	-	80		
	15,0	2,00			3,00	0,30	0,30	0,30	2039977	SI					0,210	78	-	78		
	20,0	1,50			0,30	0,30	0,30	0,30	L-40093					SI	0,177	90	-	90		
	20,0	3,00			0,30	0,30	0,30	0,30	E-501870				SI		0,340	90	-	90	C/TOL	
25,4	12,7	1,59			0,50	0,50	0,50	0,50	L-40114				SI		0,157	77	-	77		
28,0	10,0	2,00			0,25	2,00	0,25	0,25	2070345	SI					0,192	75	-	75		
29,0	22,5	3,00			0,25	0,25	0,25	0,25	E-370672				SI		0,393	102	-	102		
30,0	10,0	2,00			0,25	0,25	0,25	0,25	L.94			SI			0,205	80	-	80		
	15,0	1,20			0,30	0,30	0,30	0,30	L-40037				SI		0,143	90	-	90		
	15,0	1,40			0,30	0,30	0,30	0,30	E-361995				SI		0,165	89	-	89		
	15,0	1,40			0,30	0,30	0,30	0,30	L.55			SI			0,165	90	-	90		
	15,0	1,50			0,30	0,30	0,30	0,30	L-40025				SI		0,177	90	-	90		
	15,0	2,00			0,30	0,30	0,30	0,30	E-360626					SI	0,232	89	-	89		
	15,0	2,00			0,30	0,30	0,30	0,30	E-360626				SI		0,232	89	-	89		
	15,0	2,00			0,50	0,50	0,50	0,50	E800492	SI					0,232	90	-	90		
	15,0	2,00			0,60	0,60	0,60	0,60	2050396	SI					0,231	88	-	88		
	15,0	2,00			0,30	0,30	0,30	0,30	L.121			SI			0,232	89	-	89		
	17,0	1,50			0,25	0,25	0,25	0,25	L.92			SI			0,184	93	-	93		
	20,0	1,50			0,25	0,25	0,25	0,25	L.73			SI			0,196	99	-	99		
	20,0	1,60			0,25	0,50	0,50	0,50	E-368529				SI		0,208	99	-	99		
	20,0	1,80			0,25	0,25	0,25	0,25	L.22			SI			0,234	100	-	100		
	20,0	2,00			0,30	0,30	0,30	0,30	E-504446				SI		0,259	100	-	100		
	20,0	2,00			0,30	0,30	0,30	0,30	E-360627				SI		0,259	99	-	99		
	20,0	2,00			0,30	0,30	0,30	0,30	E100987	SI					0,259	100	-	100		
	20,0	2,00			0,30	0,30	0,30	0,30	L.74			SI			0,259	100	-	100		
	20,0	2,00			0,60	0,60	0,60	0,60	E-350767				SI		0,259	98	-	98		
	20,0	3,00			0,50	0,50	0,50	0,50	2039970	SI					0,380	99	-	99	C/TOL	
	25,0	3,00			0,30	0,30	0,30	0,30	E-374877				SI		0,421	109	-	109		
32,0	17,0	1,80			0,25	0,25	0,25	0,25	L.08			SI			0,229	98	-	98		
	25,0	4,00			0,25	0,25	0,25	0,25	L.109			SI			0,572	113	-	113		
35,0	10,0	1,20			0,30	0,30	0,30	0,30	E300722	SI					0,142	90	-	90	C/TOL	
	10,0	1,30			0,30	0,30	0,30	0,30	L-40100				SI		0,154	90	-	90		
	11,0	1,20			0,25	0,25	0,25	0,25	L.52			SI			0,146	92	-	92		
	15,0	1,30			0,60	0,60	0,60	0,60	E-355296				SI		0,172	98	-	98		
	15,0	1,50			0,30	0,30	0,30	0,30	E200760	SI					0,200	100	-	100		
	20,0	1,50			0,30	0,30	0,30	0,30	E-16808				SI		0,216	110	-	110		
	20,0	2,00			0,30	0,30	0,30	0,30	E-360603				SI		0,286	109	-	109		
	25,0	2,00			0,30	0,30	0,30	0,30	E-501289				SI		0,313	120	-	120	C/TOL	
38,1	25,4	3,18			0,30	0,30	0,30	0,30	L.112			SI			0,517	126	-	126	C/TOL	
40,0	7,0	1,30			0,30	0,30	0,30	0,30	E-357693				SI		0,160	94	-	94		
	7,0	1,30			0,30	0,30	0,30	0,30	L.44			SI			0,161	93	-	93		
	10,0	2,00			0,25	0,25	0,25	0,25	L.99			SI			0,259	99	-	99		
	15,0	2,00			0,30	0,30	0,30	1,00	E-501366				SI		0,286	108	-	108	C/TOL	
	20,0	1,20			0,30	0,30	0,30	0,30	L-40101				SI		0,191	120	-	120		
	20,0	1,30			0,30	0,30	0,30	0,30	E900749	SI					0,205	120	-	120		
	20,0	1,30			0,30	0,30	0,30	0,30	L.37			SI			0,206	119	-	119		
	20,0	1,30			0,30	0,30	0,60	0,60	2055297	SI					0,207	118	-	118		
	20,0	1,30			0,30	0,30	0,30	0,30	L-40089				SI		0,207	120	-	120		
	20,0	1,50			0,30	0,30	0,30	0,30	E010536	SI					0,238	119	-	119		
	20,0	1,50			0,30	0,30	0,30	0,30	L-40040				SI	SI	0,237	120	-	120		
	20,0	4,00			0,30	0,30	0,30	0,30	L.70			SI			0,605	192	-	192	C/TOL	
	20,0	2,00			0,30	0,30	0,30	0,30	E-500033				SI		0,313	120	-	120		
	20,0	2,00			0,30	0,30	0,30	0,30	339995					SI	0,313	119	-	119		

extruded by sapa:

Sapa Extrusion Iberia

Avintes Tel: +351 22 786 59 00 **Nav**arra Tel: +34 948 507 123
La Roca Tel: +34 937 078 200 **Pin**to Tel: +34 916 915 411
La Selva Tel: +34 977 307 000

http://www.sapagroup.com

info.profiles.es@sapagroup.com

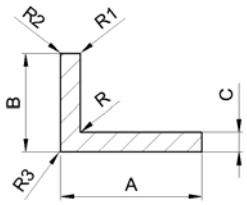

* Consultar siempre **lote mínimo y condiciones de suministro** para entrega en España

** Debido a las reducidas dimensiones de los **perfiles** producidos en la planta de **La Selva**, éstos pueden llevar **suplementos**; consulte siempre el precio para estos casos con su contacto habitual

*IMPORTANTE: En caso de estar interesados en un pedido de algún perfil, rogamos incluyan siempre **nuestra referencia** y se aseguren de que, tanto las dimensiones como los radios, se ajustan de acuerdo a lo que necesitan (**si fuera necesario podemos proporcionarles plano** de detalle). En caso de no indicar nuestra referencia o indicar sólo las medidas generales, si no recibimos ninguna información adicional, el suministro se hará de acuerdo a las dimensiones mostradas en el catálogo y no se aceptarán reclamaciones.*

PERFILES NORMALIZADOS

ÁNGULOS LADOS DESIGUALES
CANTONEIRAS DE ABAS DESIGUAIS
UNEQUAL ANGLES
CORNIÈRES ANGLES INEGAUX

Volver al Índice

DIMENSIONES (mm)									REFERENCIA	PLANTA DE EXTRUSIÓN					PESO	PERÍMETRO (mm)			TOL.	OBSERVACIONES
A	B	C	D	E	R	R1	R2	R3		NAV	LS **	AV *	PNT	LR	(kg/m)	EXT.	INT.	TOTAL		
	20,0	2,00			0,30	0,30	0,30	0,30	E200043	SI					0,313	120	-	120		
	20,0	2,00			0,30	0,30	0,30	0,30	L.71			SI			0,313	119	-	119		
	20,0	2,00			3,00	0,40	0,30	0,30	E-339991				SI		0,318	118	-	118		
	20,0	2,00			0,30	0,30	0,30	0,30	L-40107				SI		0,314	120	-	120		
	20,0	3,00			0,30	0,30	0,30	0,30	E100073	SI					0,462	120	-	120		
	25,0	2,00			3,00	0,40	0,40	0,40	E-339961				SI		0,345	128	-	128		
	25,0	3,00			0,30	0,30	0,30	0,30	E008091	SI					0,502	130	-	130		
	30,0	1,90			0,25	0,25	0,25	0,25	L.76			SI			0,349	139	-	139		
	30,0	2,00			0,30	0,30	0,30	0,30	E100149	SI					0,367	140	-	140		
	30,0	3,00			0,30	0,30	0,30	0,30	L.105			SI			0,542	139	-	139		
	36,0	3,00			4,50	0,30	0,30	7,50	E-502364				SI		0,569	146	-	146		
44,0	30,0	3,00			3,00	0,30	0,30	0,30	2039901	SI					0,581	146	-	146	C/TOL	
46,0	28,5	1,20			0,30	0,30	0,30	0,30	2065045	SI					0,239	148	-	148		
	12,0	2,00			0,30	0,30	0,30	0,30	L-40099					SI	0,324	124	-	124		
	15,0	1,30			0,30	0,30	0,30	0,30	L-40052				SI		0,224	130	-	130		
	15,0	2,00			0,30	0,30	0,30	0,30	E300154	SI					0,340	130	-	130		
	20,0	1,30			0,25	0,25	0,25	0,25	L.54			SI			0,242	139	-	139		
	20,0	1,80			0,25	0,25	0,25	0,25	L.23			SI			0,331	139	-	139		
	20,0	2,00			0,30	0,30	0,30	0,30	2038995	SI					0,367	139	-	139		
	20,0	2,00			0,30	0,30	0,30	0,30	E300035	SI					0,367	140	-	140		
	20,0	3,00			2,00	0,60	0,60	0,60	2039900	SI					0,543	138	-	138	C/TOL	
	20,0	3,00			0,30	0,30	0,30	0,30	E-502802				SI		0,541	138	-	138		ala corta redonda
50,0	25,0	1,30			0,25	0,25	0,25	0,25	L.38			SI			0,258	149	-	149		
	25,0	1,70			0,30	0,30	0,30	0,30	E600798	SI					0,338	150	-	150		
	25,0	1,80			0,60	0,60	0,60	0,60	E-350644				SI		0,357	150	-	150		
	30,0	1,05			0,30	0,30	0,30	0,30	L-40053				SI		0,224	160	-	160		
	30,0	1,40			0,30	0,30	0,30	0,30	L-40056				SI		0,298	160	-	160		
	30,0	2,00			0,30	0,30	0,30	0,30	E-360639					SI	0,421	160	-	160		
	30,0	3,00			0,30	0,30	0,30	0,30	E900125	SI					0,624	160	-	160		
	30,0	4,00			4,00	0,50	0,50	0,50	E-339936				SI		0,828	158	-	158	C/TOL	
	40,0	3,00			4,00	0,40	0,40	0,40	2068482	SI					0,714	178	-	178		
	40,0	4,00			0,60	0,60	0,60	0,60	E-365294				SI		0,928	178	-	178		
50,8	25,4	3,17			0,25	0,25	0,25	0,25	L.90			SI			0,679	152	-	152		
51,5	17,0	2,00			2,00	0,30	0,30	2,00	E-502288				SI		0,359	134	-	134	C/TOL	
	17,0	2,00			0,30	0,30	0,30	0,30	E-504458				SI		0,362	138	-	138	C/TOL	
52,0	17,0	2,00			0,60	0,60	0,60	0,60	E-351364				SI		0,361	136	-	136		
	45,0	2,00			0,50	0,50	0,50	0,50	E011199	SI					0,513	193	-	193		
	10,0	2,00			0,25	0,25	0,25	0,25	L.97			SI			0,367	140	-	140		
	12,0	1,50			1,50	0,60	0,60	0,60	E-363278				SI		0,286	142	-	142		
	15,0	2,00			0,30	0,30	0,30	0,30	E-500185				SI		0,394	150	-	150	C/TOL	
	15,0	2,00			0,30	0,30	0,30	0,30	E100076	SI					0,394	150	-	150		
	20,0	1,50			0,25	0,25	0,25	0,25	2068658	SI					0,318	159	-	159		
	20,0	2,00			0,20	0,20	0,20	0,20	E-507953				SI		0,421	159	-	159		
	20,0	2,00			0,25	0,25	0,25	0,25	L.72			SI			0,421	160	-	160		
	30,0	2,00			0,30	0,30	0,30	0,30	E-360607				SI		0,475	180	-	180		
	30,0	2,00			0,30	0,30	0,30	0,30	L.96			SI			0,475	179	-	179		
	30,0	3,00			3,00	0,30	0,30	6,00	E-503369				SI		0,689	176	-	176		
	30,0	3,00			4,00	0,50	0,50	0,50	E-339933				SI		0,712	177	-	177	C/TOL	
	30,0	5,00			0,30	0,30	0,30	0,30	L-40104				SI		1,148	180	-	180		
	35,0	1,70			0,30	0,30	0,30	0,30	E600553	SI					0,429	190	-	190		
60,0	40,0	1,30			0,30	0,30	0,30	0,30	E900750	SI					0,346	200	-	200		
	40,0	1,30			0,60	0,60	0,60	0,60	E-355298					SI	0,348	198	-	198		
	40,0	1,30			0,60	0,60	0,60	0,60	E-355298				SI		0,348	198	-	198		
	40,0	1,30			0,30	0,30	0,30	0,30	L-40064				SI		0,347	200	-	200		
	40,0	1,40			0,25	0,25	0,25	0,25	L.46			SI			0,374	200	-	200		
	40,0	1,50			0,30	0,30	0,30	0,30	L-40092				SI	SI	0,399	200	-	200		
	40,0	2,00			0,25	0,25	0,25	0,25	L.59			SI			0,529	199	-	199		
	40,0	2,70			0,30	0,30	0,30	0,30	E-372551				SI		0,709	199	-	199		
	40,0	3,00			0,25	0,25	0,25	0,25	L.80			SI			0,785	199	-	199		
	40,0	4,00			2,00	0,50	0,50	0,50	E900306	SI					1,040	200	-	200		
	40,0	5,00			5,00	0,50	0,50	0,50	L.67			SI			1,282	199	-	199		
	50,0	3,00			0,25	0,25	0,25	0,25	L.86			SI			0,866	219	-	219		
	50,0	3,00			1,00	0,30	0,30	0,30	E012124	SI					0,867	219	-	219		
	50,0	6,00			5,00	0,60	0,60	0,60	2068452	SI					1,698	217	-	217		
64,0	40,0	4,00			4,00	1,00	0,60	0,60	2061697	SI					1,087	205	-	205		
65,0	30,0	2,00			4,00	0,30	0,30	0,30	2069506	SI					0,511	187	-	187		
	15,0	1,50			0,25	0,25	0,25	0,25	E-368510					SI	0,339	170	-	170		
	24,5	5,00			4,50	0,30	0,30	7,50	E-500776				SI		0,569	146	-	146		
70,0	27,0	2,00			0,30	0,30	0,30	0,30	E-356139				SI		0,513	194	-	194		
	35,0	2,00			0,80	0,80	0,80	0,80	2051367	SI					0,557	208	-	208		

Para pedidos en firme, CONSULTAR SIEMPRE LA DISPONIBILIDAD. Acceda en **www.sapagroup.com** a la versión ACTUALIZADA de este catálogo. Referencias y características válidas salvo error tipográfico.

extruded by

sapa:

Sapa Extrusion Iberia

Avintes Tel: +351 22 786 59 00 **Nav**arra Tel: +34 948 507 123

La Roca Tel: +34 937 078 200 **Pin**to Tel: +34 916 915 411

La Selva Tel: +34 977 307 000

http://www.sapagroup.com

info.profiles.es@sapagroup.com

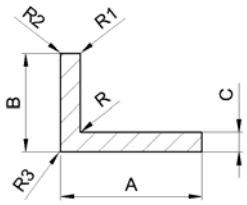

* Consultar siempre **lote mínimo y condiciones de suministro** para entrega en España

** Debido a las reducidas dimensiones de los **perfiles** producidos en la planta de **La Selva**, éstos pueden llevar **suplementos**; consulte siempre el precio para estos casos con su contacto habitual

*IMPORTANTE: En caso de estar interesados en un pedido de algún perfil, rogamos incluyan siempre **nuestra referencia** y se aseguren de que, tanto las dimensiones como los radios, se ajustan de acuerdo a lo que necesitan (**si fuera necesario podemos proporcionarles plano** de detalle). En caso de no indicar nuestra referencia o indicar sólo las medidas generales, si no recibimos ninguna información adicional, el suministro se hará de acuerdo a las dimensiones mostradas en el catálogo y no se aceptarán reclamaciones.*

PERFILES NORMALIZADOS

ÁNGULOS LADOS DESIGUALES
CANTONEIRAS DE ABAS DESIGUAIS
UNEQUAL ANGLES
CORNIÈRES ANGLES INEGAUX

Volver al Índice

DIMENSIONES (mm)									REFERENCIA	PLANTA DE EXTRUSIÓN					PESO	PERÍMETRO (mm)			TOL.	OBSERVACIONES
A	B	C	D	E	R	R1	R2	R3		NAV	LS **	AV *	PNT	LR	(kg/m)	EXT.	INT.	TOTAL		
	35,0	4,00			0,25	0,25	0,25	0,25	L.25			SI			1,095	210	-	210		
	50,0	4,00			0,25	0,25	0,25	0,25	L.53			SI			1,253	239	-	239		
75,0	50,0	5,00			1,50	1,00	0,80	0,80	2053730	SI					1,619	248	-	248		
76,2	50,8	4,76			0,25	0,25	0,25	0,25	L.89			SI			1,571	254	-	254		
	50,8	8,00			0,25	0,25	0,25	0,25	L.107			SI			2,200	253	-	253		
80,0	10,0	2,00			0,25	0,25	0,25	0,25	L.98			SI			0,475	180	-	180		
	40,0	1,40			0,30	0,30	0,30	0,30	L-40075				SI		0,449	240	-	240		
	40,0	2,00			0,25	0,25	0,25	0,25	L.62			SI			0,637	240	-	240		
	40,0	2,00			0,30	0,30	0,30	0,30	E-371800					SI	0,637	239	-	239		
	40,0	2,00			0,50	0,30	0,30	0,30	E400496	SI					0,637	240	-	240		
	40,0	3,00			0,25	0,25	0,25	0,25	L.81			SI			0,947	239	-	239		
	40,0	3,00			0,30	0,30	0,30	0,30	E011347	SI					0,948	239	-	239		
	40,0	4,00			0,20	0,50	0,50	0,50	E011200	SI					1,252	239	-	239		
	40,0	5,00			0,25	0,25	0,25	0,25	L.65			SI			1,552	239	-	239		
	40,0	6,00			0,60	0,60	0,60	0,60	E-355625				SI		1,846	238	-	238		
	50,0	2,00			1,00	0,60	0,60	0,60	2053374	SI					0,694	260	-	260		
	50,0	2,70			0,30	0,30	0,30	0,30	L.123		SI				0,928	259	-	259		
	50,0	3,00			0,25	0,25	0,25	0,25	L.87			SI			1,028	259	-	259		
	50,0	6,00			0,25	0,25	0,25	0,25	L.104			SI			2,008	259	-	259		
83,0	25,0	2,00			4,00	1,00	0,50	0,50	E-301397				SI		0,581	218	-	218		
90,0	60,0	1,40			0,30	0,30	0,30	0,30	L-40115					SI	0,562	300	-	300		
	60,0	1,50			0,30	0,30	0,30	0,30	L-40098					SI	0,602	300	-	300	C/TOL	
100,0	20,0	2,00			0,30	0,30	0,30	0,30	2060608	SI					0,637	239	-	239		
	20,0	2,00			0,30	0,30	0,30	0,30	L.95			SI			0,637	239	-	239		
	20,0	3,00			0,30	0,75	0,75	0,30	E-503038				SI		0,945	238	-	238		ala corta redonda
	40,0	1,80			0,30	0,30	0,30	0,30	L-40000					SI	0,672	280	-	280		
	40,0	3,00			0,25	0,25	0,25	0,25	L.82			SI			1,109	279	-	279		
	40,0	3,00			0,30	0,30	0,30	0,30	E-505756				SI		1,109	280	-	280		
	50,0	3,00			0,25	0,25	0,25	0,25	L.64			SI			1,190	299	-	299		
	50,0	5,00			0,25	0,25	0,25	0,25	L.66			SI			1,957	299	-	299		
	50,0	6,00			0,30	0,30	0,30	0,30	E-502358				SI		2,333	300	-	300		
	50,0	6,00			0,30	0,30	0,30	0,30	E200112	SI					2,333	300	-	300		
	50,0	6,00			0,30	0,30	0,30	0,30	E-16104					SI	2,333	300	-	300		
	50,0	7,00			0,30	0,30	0,30	0,30	E012725	SI					2,703	299	-	299		
	50,0	7,00			0,60	0,60	0,60	0,60	2069233	SI					2,702	298	-	298		
	75,0	9,50			0,30	0,30	0,30	0,30	E-500139				SI		4,244	350	-	350	C/TOL	
	75,0	9,50			8,50	0,60	0,60	0,60	E011263	SI					4,286	345	-	345		
102,0	30,0	3,00			3,00	0,30	0,30	6,00	5003368	SI					1,029	260	-	260		
105,0	55,0	5,00			0,50	0,50	0,50	0,50	E800983	SI					2,093	320	-	320		
	55,0	5,00			0,50	0,50	0,50	0,50	L-40106				SI		2,093	320	-	320		
110,0	27,0	2,00			0,30	0,30	0,30	0,30	E-356140				SI		0,729	274	-	274		
	30,0	2,00			0,50	0,50	0,50	0,50	E300036	SI					0,745	280	-	280		
120,0	15,0	1,50			0,25	0,25	0,25	0,25	E-368511				SI		0,542	270	-	270		
	30,0	2,50			0,25	0,25	0,25	0,25	E-509070				SI		0,995	299	-	299		
	40,0	3,00			0,30	0,30	0,30	0,30	E011312	SI					1,272	319	-	319		
	40,0	3,00			0,30	0,30	0,30	0,30	L.83			SI			1,271	319	-	319		
	50,0	3,00			0,25	0,25	0,25	0,25	L.88			SI			1,352	339	-	339		
125,0	65,0	7,00			9,00	0,50	0,50	0,50	2039982	SI					3,505	375	-	375		
	70,0	8,00			0,30	0,30	0,30	0,30	E300602	SI					4,040	390	-	390		
140,0	40,0	3,00			0,25	0,25	0,25	0,25	L.84			SI			1,433	359	-	359		
	40,0	5,00			5,00	0,30	0,30	0,30	2070223	SI					2,377	357	-	357		
150,0	90,0	9,50			0,30	0,30	0,30	0,30	E-504227				SI		5,912	479	-	479		
	90,0	9,50			0,30	0,30	0,30	0,30	E100684	SI					5,913	480	-	480		
	90,0	9,50			2,00	2,00	2,00	2,00	E011454	SI					5,902	475	-	475		
160,0	40,0	3,00			0,25	0,25	0,25	0,25	L.85			SI			1,595	399	-	399		
180,0	70,0	10,00			1,00	1,00	1,00	1,00	L-40097					SI	6,480	500	-	500		
215,0	150,0	9,50			1,00	1,00	1,00	1,00	E012101	SI					9,115	727	-	727		

Para pedidos en firme, CONSULTAR SIEMPRE LA DISPONIBILIDAD. Acceda en **www.sapagroup.com** a la versión ACTUALIZADA de este catálogo. Referencias y características válidas salvo error tipográfico.

extruded by sapa:

Sapa Extrusion Iberia

Avintes Tel: +351 22 786 59 00 **Nav**arra Tel: +34 948 507 123
La Roca Tel: +34 937 078 200 **Pin**to Tel: +34 916 915 411
La Selva Tel: +34 977 307 000

http://www.sapagroup.com

info.profiles.es@sapagroup.com

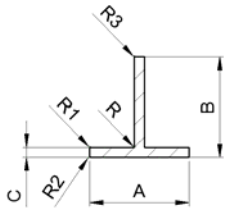

* Consultar siempre **lote mínimo y condiciones de suministro** para entrega en España

** Debido a las reducidas dimensiones de los **perfiles** producidos en la planta de **La Selva**, éstos pueden llevar **suplementos**; consulte siempre el precio para estos casos con su contacto habitual

*IMPORTANTE: En caso de estar interesados en un pedido de algún perfil, rogamos incluyan siempre **nuestra referencia** y se aseguren de que, tanto las dimensiones como los radios, se ajustan de acuerdo a lo que necesitan (**si fuera necesario podemos proporcionarles plano** de detalle). En caso de no indicar nuestra referencia o indicar sólo las medidas generales, si no recibimos ninguna información adicional, el suministro se hará de acuerdo a las dimensiones mostradas en el catálogo y no se aceptarán reclamaciones.*

Volver al Índice

DIMENSIONES (mm)									REFERENCIA	PLANTA DE EXTRUSIÓN					PESO	PERÍMETRO (mm)			TOL.	OBSERVACIONES
A	B	C	D	E	R	R1	R2	R3		NAV	LS **	AV *	PNT	LR	(kg/m)	EXT.	INT.	TOTAL		
11,7	19,2	2,60			0,30	0,30	0,30	0,30	5003163	SI					0,197	60	-	60		
14,5	24,0	3,50			0,25	0,25	0,25	0,25	T.10			SI			0,331	76	-	76		
15,0	10,0	1,30			0,30	0,30	0,30	0,30	T-42025				SI		0,084	50	-	50		
	15,0	1,50			0,30	0,30	0,30	0,30	T-42001				SI		0,115	60	-	60		
	15,0	1,50			0,60	0,60	0,60	0,60	2051355	SI					0,116	60	-	60		
	15,0	2,00			0,25	0,25	0,25	0,25	T.07			SI			0,152	60	-	60		
20,0	20,0	1,30			0,30	0,30	0,30	0,30	T-42026				SI		0,136	80	-	80		
	20,0	1,50			0,50	0,50	0,50	0,50	E300464	SI					0,162	80	-	80		
	20,0	1,50			0,60	0,60	0,60	0,60	T.06			SI			0,157	80	-	80		
	20,0	2,00			0,60	0,60	0,60	0,60	E-341193				SI		0,205	78	-	78		
25,0	25,0	1,50			0,30	0,30	0,30	0,30	E012227	SI					0,197	99	-	99		
	25,0	1,50			0,30	0,30	0,30	0,30	T-42006				SI		0,197	100	-	100		
	25,0	2,00			0,50	0,50	0,50	0,50	T.03			SI			0,260	99	-	99		
	42,0	2,00			0,25	0,25	0,25	0,25	T.11			SI			0,351	133	-	133		
30,0	30,0	1,30			0,30	0,30	0,30	0,30	T-42010				SI		0,207	120	-	120		
	30,0	1,50			0,30	0,30	0,30	0,30	E700010	SI					0,238	120	-	120		
	30,0	2,00			0,30	0,30	0,30	0,30	E-504488				SI		0,313	120	-	120		
	30,0	2,00			0,30	0,30	0,30	0,30	E100308	SI					0,313	120	-	120		
	30,0	2,00			0,30	0,30	0,30	0,30	T.04			SI			0,314	119	-	119		
	30,0	2,00			0,60	0,60	0,60	0,60	E-350140				SI		0,314	120	-	120		
	30,0	3,00			0,30	0,30	0,30	0,30	E100136	SI					0,460	120	-	120		
	30,0	1,40			0,25	0,25	0,25	0,25	T.08			SI			0,221	120	-	120		
	50,0	2,00			0,30	0,30	0,30	0,30	E-503154				SI		0,421	160	-	160		
38,1	38,1	3,18			0,25	0,25	0,25	0,25	T.23			SI			0,626	152	-	152		
40,0	40,0	1,40			0,30	0,30	0,30	0,30	T-42027				SI		0,298	160	-	160		
	40,0	2,00			0,30	0,30	0,30	0,30	E100221	SI					0,421	160	-	160	C/TOL	
	40,0	2,00			0,30	0,30	0,30	0,30	T.05			SI			0,421	160	-	160		
	40,0	2,00			0,60	0,60	0,60	0,60	E-350399				SI		0,423	158	-	158		
	40,0	3,00			0,30	0,30	0,30	0,30	2060610	SI					0,624	160	-	160		
	40,0	3,00			0,30	0,30	0,30	0,30	E100787	SI					0,623	160	-	160	C/TOL	
	40,0	4,00			0,30	0,30	0,30	0,30	5001961	SI					0,821	160	-	160		
	40,0	4,00			0,60	0,60	0,60	0,60	E-507549				SI		0,824	158	-	158		
45,0	35,0	5,00			0,25	0,25	0,25	0,25	T.13			SI			1,012	160	-	160		
	45,0	1,50			0,25	0,25	0,25	0,25	T.19			SI			0,358	179	-	179		
50,0	35,0	3,00			4,00	0,50	0,50	0,50	E011288	SI					0,682	168	-	168		
	50,0	2,00			0,25	0,25	0,25	0,25	T.15			SI			0,529	199	-	199		
	50,0	2,00			0,30	0,30	0,30	0,30	E-505178				SI		0,529	200	-	200		
	50,0	5,00			0,30	0,30	0,30	0,30	E200253	SI					1,282	199	-	199		
	50,0	5,00			0,50	0,50	0,50	0,50	E-338701				SI		1,282	198	-	198		
60,0	30,0	2,00			0,30	0,30	0,30	0,30	E-501367				SI		0,485	176	-	176	C/TOL	
	40,0	2,00			0,50	0,50	0,50	0,50	E012386	SI					0,529	198	-	198		
	41,8	1,80			0,30	0,30	0,30	0,30	E-503901				SI		0,486	203	-	203		
	60,0	2,00			0,25	0,25	0,25	0,25	T.21			SI			0,637	239	-	239		
	60,0	7,00			0,60	0,60	0,60	0,60	E011253	SI					2,135	238	-	238		
	60,0	6,00			1,00	1,00	1,00	1,00	E012595	SI					1,844	237	-	237	C/TOL	
	80,0	3,00			0,25	0,25	0,25	0,25	T.24			SI			1,109	279	-	279	C/TOL	
70,0	45,0	2,00			0,25	0,25	0,25	0,25	T.17			SI			0,610	229	-	229		
	70,0	2,00			0,25	0,25	0,25	0,25	T.20			SI			0,745	279	-	279		
72,5	37,5	2,50			2,50	0,50	0,50	0,50	E011289	SI					0,731	218	-	218		
80,0	40,0	2,00			0,30	0,30	0,30	0,30	T.18			SI			0,637	239	-	239		
	60,0	4,00			3,00	1,00	0,30	4,00	T.09			SI			1,455	272	-	272		
	80,0	3,00			0,30	0,30	0,30	0,30	T.12			SI			1,271	319	-	319		
	80,0	6,40			8,00	0,50	0,50	0,50	2038698	SI					2,728	312	-	312		
93,0	48,0	3,00			3,00	0,30	0,30	0,30	E-503929				SI		1,128	279	-	279		
100,0	50,0	2,00			0,30	0,30	0,30	0,30	T.14			SI			0,799	299	-	299		
	52,0	2,00			2,00	0,50	0,50	0,50	E011198	SI					0,810	303	-	303	C/TOL	
	52,0	2,00			0,30	0,30	0,30	0,30	T-42024					SI	0,810	304	-	304		
	60,0	1,80			2,00	0,50	1,30	0,30	E-13149				SI		0,770	335	-	335		dentado
	60,0	2,00			0,30	0,30	0,30	0,30	E-372552				SI		0,817	335	-	335		estriado
	60,0	2,00			1,00	0,30	0,30	0,30	E012123	SI					0,853	318	-	318		
	70,0	4,00			10,00	0,50	0,50	0,50	2038891	SI					1,909	331	-	331		
	100,0	10,00			0,30	0,30	0,30	0,30	E-502850				SI		5,124	397	-	397		
105,0	45,0	2,00			0,25	0,25	0,25	0,25	T.16			SI			0,799	299	-	299		
110,0	45,0	2,00			2,00	0,50	1,50	0,30	E-13278				SI		0,794	326	-	326		dentado

Para pedidos en firme, CONSULTAR SIEMPRE LA DISPONIBILIDAD. Acceda en **www.sapagroup.com** a la versión ACTUALIZADA de este catálogo. Referencias y características válidas salvo error tipográfico.

extruded by

sapa:

Sapa Extrusion Iberia

Avintes Tel: +351 22 786 59 00 **Nav**arra Tel: +34 948 507 123

La Roca Tel: +34 937 078 200 **Pin**to Tel: +34 916 915 411

La Selva Tel: +34 977 307 000

http://www.sapagroup.com

info.profiles.es@sapagroup.com

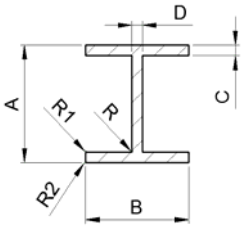

* Consultar siempre **lote mínimo y condiciones de suministro** para entrega en España

** Debido a las reducidas dimensiones de los **perfiles** producidos en la planta de **La Selva**, éstos pueden llevar **suplementos**; consulte siempre el precio para estos casos con su contacto habitual

*IMPORTANTE: En caso de estar interesados en un pedido de algún perfil, rogamos incluyan siempre **nuestra referencia** y se aseguren de que, tanto las dimensiones como los radios, se ajustan de acuerdo a lo que necesitan (**si fuera necesario podemos proporcionarles plano** de detalle). En caso de no indicar nuestra referencia o indicar sólo las medidas generales, si no recibimos ninguna información adicional, el suministro se hará de acuerdo a las dimensiones mostradas en el catálogo y no se aceptarán reclamaciones.*

PERFILES NORMALIZADOS

PERFILES EN DOBLE "T"
PERFIS EM DOBLE "T"
DOUBLE "T" SECTIONS
PERFILS EN DOUBLE "T"

Volver al Índice

DIMENSIONES (mm)									REFERENCIA	PLANTA DE EXTRUSIÓN					PESO	PERÍMETRO (mm)			TOL.	OBSERVACIONES
A	B	C	D	E	R	R1	R2	R3		NAV	LS **	AV *	PNT	LR	(kg/m)	EXT.	INT.	TOTAL		
20,0	20,0	1,50	1,50		0,30	0,75	0,75		H.01			SI			0,228	114	-	114	C/TOL	alas redondeadas
70,0	40,0	10,00	10,00		0,30	0,30	0,30		E-500124				SI		3,510	280	-	280	C/TOL	
80,0	42,0	4,50	5,00		8,00	0,50	0,50		E-370578				SI		2,335	297	-	297		
	55,0	5,00	5,00		0,30	0,30	0,30		E-501916				SI		2,430	370	-	370		
	60,0	5,00	5,00		1,50	1,50	1,50		E-503133				SI		2,559	382	-	382		
	60,0	6,00	6,00		6,00	2,00	2,00		E010922	SI					2,948	352	-	352		
108,0	50,0	8,00	5,00		3,00	2,00	2,00		2056006	SI					3,404	394	-	394		

Para pedidos en firme, CONSULTAR SIEMPRE LA DISPONIBILIDAD. Acceda en **www.sapagroup.com** a la versión ACTUALIZADA de este catálogo. Referencias y características válidas salvo error tipográfico.

extruded by

sapa:

Sapa Extrusion Iberia

Avintes Tel: +351 22 786 59 00
Navarra Tel: +34 948 507 123
La Roca Tel: +34 937 078 200
Pinto Tel: +34 916 915 411
La Selva Tel: +34 977 307 000

http://www.sapagroup.com

info.profiles.es@sapagroup.com

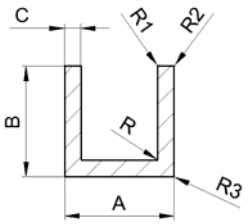

* Consultar siempre **lote mínimo y condiciones de suministro** para entrega en España

** Debido a las reducidas dimensiones de los **perfiles** producidos en la planta de **La Selva**, éstos pueden llevar **suplementos**; consulte siempre el precio para estos casos con su contacto habitual

*IMPORTANTE: En caso de estar interesados en un pedido de algún perfil, rogamos incluyan siempre **nuestra referencia** y se aseguren de que, tanto las dimensiones como los radios, se ajustan de acuerdo a lo que necesitan (**si fuera necesario podemos proporcionarles plano** de detalle). En caso de no indicar nuestra referencia o indicar sólo las medidas generales, si no recibimos ninguna información adicional, el suministro se hará de acuerdo a las dimensiones mostradas en el catálogo y no se aceptarán reclamaciones.*

PERFILES NORMALIZADOS

PERFILES EN "U"
PEFIS EM "U"
"U" SECTIONS
PERFILS EN "U"

Volver al Índice

DIMENSIONES (mm)									REFERENCIA	PLANTA DE EXTRUSIÓN					PESO	PERÍMETRO (mm)			TOL.	OBSERVACIONES
A	B	C	D	E	R	R1	R2	R3		NAV	LS **	AV *	PNT	LR	(kg/m)	EXT.	INT.	TOTAL		
9,5	9,5	1,40			0,30	0,30	0,30	0,30	U-46057				SI		0,098	55	-	55		
	9,5	1,50			0,30	0,30	0,30	0,30	1003094		SI				0,103	53	-	53	C/TOL	
9,8	9,8	1,40			0,30	0,30	0,30	0,30	U-46003				SI		0,101	56	-	56		
10,0	10,0	1,50			0,50	0,75	2,00	2,00	U.45			SI			0,104	54	-	54	C/TOL	
	10,0	1,50			0,30	0,30	0,30	0,30	U-46000				SI		0,109	57	-	57		
	10,0	1,50			0,60	0,60	0,60	0,60	E-350884				SI		0,109	56	-	56		
	15,0	2,00			0,60	0,60	0,60	0,60	E-351120				SI		0,195	74	-	74		
	21,0	1,25			0,30	0,30	0,30	0,30	E100766	SI					0,167	102	-	102		
11,0	11,0	1,30			0,30	0,30	0,30	0,30	U.14			SI			0,106	62	-	62		
12,0	12,0	2,00			0,30	0,30	0,30	0,30	U.31			SI			0,173	67	-	67		
14,1	20,0	1,10			0,30	0,30	0,30	0,30	U.11			SI			0,156	106	-	106		
14,2	42,0	2,80			2,00	1,40	1,40	0,50	M-2107				SI		0,750	182	-	182	C/TOL	
15,0	10,0	1,50			0,60	0,60	0,60	0,60	E-351518				SI		0,130	67	-	67		
	15,0	1,10			0,30	0,30	0,30	0,30	E-357007				SI		0,127	88	-	88		
	15,0	1,50			0,30	0,30	0,30	0,30	U.23			SI			0,170	86	-	86		
	15,0	1,50			0,30	0,30	0,30	0,30	U-46012				SI		0,171	87	-	87		
	15,0	2,00			0,30	0,30	0,30	0,30	E-500194				SI		0,221	86	-	86	C/TOL	
	15,0	2,00			0,30	0,30	0,30	0,30	E100955	SI					0,221	86	-	86		
	15,0	2,00			0,50	0,50	0,50	0,50	2038563	SI					0,221	84	-	84	C/TOL	
	20,0	2,00			0,30	0,30	0,30	0,30	2063418	SI					0,275	105	-	105	C/TOL	
	20,0	2,00			0,30	0,30	0,30	0,30	E100326	SI					0,275	106	-	106		
16,0	20,0	2,00			1,00	0,30	1,00	2,00	5005219	SI					0,276	104	-	104		
18,0	12,0	2,00			0,30	0,30	0,30	0,30	U.28			SI			0,205	79	-	79		
	15,0	2,00			0,30	0,30	0,30	0,30	U.39			SI			0,237	91	-	91	C/TOL	
	18,0	1,00			0,30	0,30	0,30	0,30	U.02			SI			0,140	106	-	106		
	20,0	0,90			0,25	0,25	0,25	0,25	U.13			SI			0,136	113	-	113		
	20,0	0,90			0,60	0,60	0,60	0,60	E-355638				SI		0,137	114	-	114		
	20,0	1,00			0,30	0,30	0,30	0,30	U.03			SI			0,151	110	-	110		
	30,0	1,20			0,30	0,30	0,30	0,30	U.12			SI			0,245	153	-	153		
	30,0	2,00			0,30	0,30	0,30	0,30	U.38			SI			0,399	151	-	151	C/TOL	
	30,0	2,00			0,60	0,60	0,60	0,60	E-365542				SI		0,399	150	-	150		
19,0	14,0	2,00			0,30	0,30	0,30	0,30	E-501091				SI		0,232	89	-	89	C/TOL	
19,1	19,1	3,18			0,00	0,50	0,50	0,50	U.41			SI			0,436	108	-	108		
19,2	16,5	1,50			0,30	0,30	0,30	1,50	5002900	SI					0,194	100	-	100		
20,0	10,0	1,50			0,30	0,30	0,30	0,30	U-46002					SI	0,150	77	-	77		
	10,0	1,50			0,50	0,50	0,50	0,50	E200441	SI					0,138	74	-	74		
	11,0	1,40			0,30	0,30	0,30	0,30	U.25			SI			0,148	80	-	80	C/TOL	
	15,0	2,00			0,30	0,30	0,30	0,30	E100956	SI					0,248	96	-	96		
	20,0	1,10			0,30	0,30	0,30	0,30	U.10			SI			0,171	117	-	117		
	20,0	1,20			0,60	0,60	0,60	0,60	E-350196				SI		0,186	116	-	116		
	20,0	1,30			0,30	0,30	0,30	0,30	E900751	SI					0,202	117	-	117		
	20,0	1,30			0,30	0,30	0,30	0,30	U.16			SI			0,201	116	-	116		
	20,0	1,50			0,30	0,30	0,30	0,30	E-500195				SI		0,230	117	-	117	C/TOL	
	20,0	1,50			0,30	0,30	0,30	0,30	E200617	SI					0,232	117	-	117		
	20,0	1,50			0,30	0,30	0,30	0,30	U.46			SI			0,231	116	-	116	C/TOL	
	20,0	1,50			0,60	0,60	0,60	0,60	5007422	SI					0,231	115	-	115		
	20,0	1,50			0,30	0,30	0,30	0,30	U-46027				SI		0,231	117	-	117		
	20,0	2,00			0,30	0,30	0,30	0,30	E-504473				SI		0,302	116	-	116	C/TOL	
	20,0	2,00			0,30	0,30	0,30	0,30	2060612	SI					0,302	116	-	116		
	20,0	2,00			0,30	0,30	0,30	0,30	E100509	SI					0,311	116	-	116		
	30,0	2,00			0,30	0,30	0,30	0,30	E-507657				SI		0,410	156	-	156		
	40,0	1,50			0,30	0,30	0,30	0,30	E-356171				SI		0,393	197	-	197		
22,4	6,0	1,20			0,30	0,30	0,30	0,30	U-46005				SI		0,104	67	-	67		
24,0	18,0	1,50			0,30	0,30	0,30	0,30	E-357270				SI		0,232	116	-	116		
24,5	7,5	1,00			0,50	0,50	0,30	0,30	E-366030				SI		0,101	75	-	75	C/TOL	
	7,5	2,00			0,50	0,50	0,30	0,30	E-365582				SI		0,164	74	-	74		
25,0	15,0	2,00			0,30	0,30	0,30	0,30	E200044	SI					0,280	106	-	106		
	20,0	3,00			0,50	0,30	0,30	3,00	5001126	SI					0,456	118	-	118		
	25,0	2,00			0,30	0,30	0,30	0,30	E-501335				SI		0,383	145	-	145	C/TOL	
	25,0	2,00			0,30	0,30	0,30	0,30	2060613	SI					0,383	146	-	146		
	25,0	2,00			0,30	0,30	0,30	0,30	E100595	SI					0,383	100	-	100		
	25,0	2,00			0,30	0,30	0,30	0,30	U.37			SI			0,383	145	-	145	C/TOL	
	35,0	2,00			0,20	0,50	0,50	0,50	2069937	SI					0,491	185	-	185		
28,0	15,0	1,50			0,50	0,30	0,30	0,30	E100815	SI					0,224	113	-	113	C/TOL	
30,0	8,0	2,00			0,30	0,30	0,30	0,30	5003066	SI					0,227	88	-	88	C/TOL	
	15,0	1,50			0,30	0,30	0,30	0,30	U-46018				SI		0,231	117	-	117		
	15,0	1,50			0,30	0,30	0,30	0,30	E200680	SI					0,230	117	-	117		
	15,0	1,50			0,60	0,60	0,60	0,60	2050608	SI					0,232	115	-	115		
	30,0	2,00			0,60	0,60	0,60	0,60	E-306971				SI		0,466	174	-	174		
	60,0	5,00			0,30	0,30	0,30	0,30	E-504226				SI		1,890	289	-	289		

Para pedidos en firme, CONSULTAR SIEMPRE LA DISPONIBILIDAD. Acceda en **www.sapagroup.com** a la versión ACTUALIZADA de este catálogo. Referencias y características válidas salvo error tipográfico.

extruded by sapa:

Sapa Extrusion Iberia

Avintes Tel: +351 22 786 59 00 **Nav**arra Tel: +34 948 507 123
La Roca Tel: +34 937 078 200 **Pin**to Tel: +34 916 915 411
La Selva Tel: +34 977 307 000

http://www.sapagroup.com

info.profiles.es@sapagroup.com

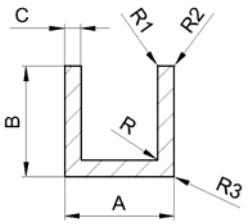

* Consultar siempre **lote mínimo y condiciones de suministro** para entrega en España

** Debido a las reducidas dimensiones de los **perfiles** producidos en la planta de **La Selva**, éstos pueden llevar **suplementos**; consulte siempre el precio para estos casos con su contacto habitual

*IMPORTANTE: En caso de estar interesados en un pedido de algún perfil, rogamos incluyan siempre **nuestra referencia** y se aseguren de que, tanto las dimensiones como los radios, se ajustan de acuerdo a lo que necesitan (**si fuera necesario podemos proporcionarles plano** de detalle). En caso de no indicar nuestra referencia o indicar sólo las medidas generales, si no recibimos ninguna información adicional, el suministro se hará de acuerdo a las dimensiones mostradas en el catálogo y no se aceptarán reclamaciones.*

PERFILES NORMALIZADOS

PERFILES EN "U"
PEFIS EM "U"
"U" SECTIONS
PERFILS EN "U"

Volver al Índice

DIMENSIONES (mm)									REFERENCIA	PLANTA DE EXTRUSIÓN					PESO	PERÍMETRO (mm)			TOL.	OBSERVACIONES
A	B	C	D	E	R	R1	R2	R3		NAV	LS **	AV *	PNT	LR	(kg/m)	EXT.	INT.	TOTAL		
31,8	12,7	3,18			0,50	0,50	0,50	0,50	U.42			SI			0,436	106	-	106	C/TOL	
32,0	15,0	1.5			0,50	0,50	0,50	0,50	E100723	SI					0,239	121	-	121		
	16,0	2,00			0,50	0,50	0,50	0,50	2038594	SI					0,324	123	-	123	C/TOL	
32,5	20,0	1,50			0,30	0,30	0,30	0,30	E900033	SI					0,281	141	-	141	C/TOL	
34,0	15,0	2,00			0,30	0,30	0,30	0,30	E-500930				SI		0,328	121	-	121		
	45,0	2,00			0,30	0,30	0,30	0,30	E-504236				SI		0,648	243	-	243		
34,8	25,0	2,00			3,00	0,50	0,50	0,50	2038575	SI					0,446	162	-	162		
34,9	11,9	2,90			0,25	2,00	0,25	0,25	2068232	SI					0,215	111	-	111		
35,0	15,0	2,00			0,30	0,30	0,30	0,30	E-502175				SI		0,330	126	-	126	C/TOL	
	16,0	1,50			0,60	0,60	0,60	0,60	2051526	SI					0,258	129	-	129		
	20,0	1,50			0,30	0,30	0,30	0,30	E200467	SI					0,300	147	-	147		
35,8	27,4	1,50			0,30	0,30	0,30	0,30	E-501820				SI		0,353	177	-	177		
36,0	35,0	2,20			0,30	0,30	0,30	0,30	U.19			SI			0,603	207	-	207		
36,6	60,0	4,60			0,50	0,50	0,50	0,50	E600359	SI					1,760	299	-	299		
38,5	25,0	3,10			0,60	0,60	0,60	0,60	5007589	SI					0,689	169	-	169		
40,0	15,0	1,50			0,30	0,30	0,30	0,30	U-46019				SI		0,272	137	-	137		
	15,0	1,50			0,30	0,30	0,30	0,30	E300517	SI					0,271	137	-	137		
	20,0	1,50			0,30	0,30	0,30	0,30	E200466	SI					0,320	147	-	147		
	20,0	1,50			0,60	0,60	0,60	0,60	E-350609				SI		0,313	155	-	155		
	20,0	1,75			0,30	0,30	0,30	0,30	U.07			SI			0,361	157	-	157		
	20,0	2,00			0,60	0,60	0,60	0,60	E-357654					SI	0,410	156	-	156		
	20,0	2,00			0,50	0,50	0,50	0,50	E100957	SI					0,410	156	-	156		
	25,0	3,00			0,30	0,30	0,30	0,30	E200264	SI					0,680	174	-	174		
	30,0	4,00			3,00	0,50	0,50	0,50	2038622	SI					1,002	188	-	188		
	33,0	2,00			0,30	0,30	0,30	0,30	U.47			SI			0,551	207	-	207		
	40,0	4,00			3,00	0,25	0,25	0,25	2070690	SI					1,220	229	-	229		
	40,0	4,00			0,30	0,30	0,30	0,30	U-46054					SI	1,210	232	-	232		
41,0	59,0	3,00			0,30	0,30	0,30	0,30	U-46048					SI	1,240	312	-	312		
42,7	12,0	1,30			0,30	0,30	0,30	0,30	E-500967				SI		0,224	130	-	130		
43,0	12,0	1,40			0,30	0,30	0,30	0,30	U-46007					SI	0,243	132	-	132		
	20,0	1,40			0,30	0,30	0,30	0,30	U-46021				SI		0,304	164	-	164		
	35,0	11,00			0,50	1,00	6,00	6,00	U.08			SI			2,562	194	-	194		
	41,5	1,50			0,30	0,30	0,30	0,30	5004495	SI					0,498	249	-	249		
	41,5	1,50			0,30	0,30	0,30	0,30	E100427	SI					0,500	250	-	250		
	60,0	1,30			0,30	0,30	0,30	0,30	E011369	SI					0,672	354	-	354	C/ carriles	
43,5	30,0	1,30			0,30	0,65	0,50	0,50	CH-24-01			SI			0,353	203	-	203		
45,0	20,0	1,20			0,30	0,30	0,30	0,30	E011368	SI					0,300	166	-	166		
	25,0	3,00			3,00	0,50	0,50	0,50	E011285	SI					0,730	181	-	181		
	30,0	2,00			0,30	0,30	0,30	0,30	E-500196				SI		0,545	206	-	206	C/TOL	
	30,0	2,00			0,30	0,30	0,30	0,30	U.29			SI			0,545	205	-	205		
47,0	32,0	3,00			2,00	0,80	0,80	0,80	M-5228					SI	0,859	214	-	214	C/TOL	
48,0	82,0	4,00			0,30	0,30	0,30	0,30	5003156	SI					2,129	413	-	413		
50,0	25,0	2,00			0,30	0,30	0,30	0,30	E100786	SI					0,518	196	-	196	C/TOL	
	25,0	3,00			0,30	0,30	0,30	0,30	E-500197				SI		0,761	194	-	194	C/TOL	
	25,0	4,00			8,00	1,00	2,00	2,00	2070241	SI					1,060	182	-	182		
	25,0	5,00			0,30	0,30	0,30	0,30	E100399	SI					1,215	190	-	190		
	30,0	2,00			0,60	0,60	0,60	0,60	2038611	SI					0,572	214	-	214		
	40,0	1,80			0,30	0,30	0,30	0,30	U.20			SI			0,614	255	-	255		
	40,0	4,00			4,00	0,50	0,50	0,50	2038620	SI					1,336	247	-	247	C/TOL	
	50,0	4,50			0,30	0,30	0,30	0,30	E900934	SI					1,715	291	-	291		
55,0	15,5	1,50			0,60	0,60	0,60	0,60	2053357	SI					0,337	167	-	167	C/TOL	
	50,5	1,50			0,60	0,60	0,60	0,60	E-353358				SI		0,621	309	-	309	C/TOL	
60,0	20,0	2,00			0,60	0,60	0,60	0,60	E-351543				SI		0,520	194	-	194		
	20,0	2,00			5,00	0,30	0,30	0,30	E700610	SI					0,548	192	-	192		
	25,0	3,00			0,30	0,50	0,50	0,50	E011307	SI					0,842	214	-	214		
	30,0	4,00			0,30	0,30	0,30	0,30	E-504281				SI		1,210	232	-	232		
	30,0	4,00			0,30	0,30	0,30	0,30	E100378	SI					1,210	232	-	232		
	30,0	5,00			0,30	0,30	0,30	0,30	E-504253				SI		1,485	230	-	230		
	30,0	5,00			0,80	0,80	0,80	0,80	2051532	SI					1,484	227	-	227		
	40,0	4,00			0,50	0,50	0,50	0,50	E011649	SI					1,426	270	-	270		
	40,0	5,00			5,00	0,50	0,50	0,50	2038617	SI					1,780	264	-	264	C/TOL	
62,0	74,0	6,00			0,80	2,00	2,00	4,00	M-5204					SI	3,163	398	-	398	C/TOL	
	110,0	3,00			1,50	0,50	1,00	0,50	E-505783				SI		2,236	555	-	555	C/TOL	
63,0	32,0	3,00			2,00	0,50	0,50	0,50	E900959	SI					0,983	245	-	245		
65,0	55,0	2,50			3,00	0,30	0,30	3,00	5002890	SI					1,126	338	-	338		
76,0	64,0	4,80			3,00	0,80	8,00	8,00	2048050	SI					2,456	389	-	389		
	76,0	4,80			3,00	0,80	8,00	8,00	2048051	SI					2,767	437	-	437	C/TOL	
	20,0	4,00			4,00	0,60	0,60	0,60	2068375	SI					1,227	227	-	227		
	40,0	2,00			0,30	0,30	0,30	0,30	U-46055					SI	0,843	316	-	316		
	40,0	2,00			0,30	0,30	0,30	0,30	U.36			SI			0,842	315	-	315		

Para pedidos en firme, CONSULTAR SIEMPRE LA DISPONIBILIDAD. Acceda en **www.sapagroup.com** a la versión ACTUALIZADA de este catálogo. Referencias y características válidas salvo error tipográfico.

extruded by

sapa:

Sapa Extrusion Iberia

Avintes Tel: +351 22 786 59 00 **Nav**arra Tel: +34 948 507 123

La Roca Tel: +34 937 078 200 **Pin**to Tel: +34 916 915 411

La Selva Tel: +34 977 307 000

http://www.sapagroup.com

info.profiles.es@sapagroup.com

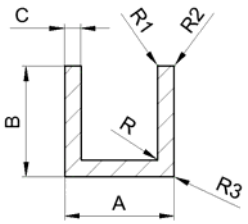

* Consultar siempre **lote mínimo y condiciones de suministro** para entrega en España

** Debido a las reducidas dimensiones de los **perfiles** producidos en la planta de **La Selva**, éstos pueden llevar **suplementos**; consulte siempre el precio para estos casos con su contacto habitual

*IMPORTANTE: En caso de estar interesados en un pedido de algún perfil, rogamos incluyan siempre **nuestra referencia** y se aseguren de que, tanto las dimensiones como los radios, se ajustan de acuerdo a lo que necesitan (**si fuera necesario podemos proporcionarles plano** de detalle). En caso de no indicar nuestra referencia o indicar sólo las medidas generales, si no recibimos ninguna información adicional, el suministro se hará de acuerdo a las dimensiones mostradas en el catálogo y no se aceptarán reclamaciones.*

PERFILES NORMALIZADOS

PERFILES EN "U"
PEFIS EM "U"
"U" SECTIONS
PERFILS EN "U"

Volver al Índice

DIMENSIONES (mm)									REFERENCIA	PLANTA DE EXTRUSIÓN					PESO	PERÍMETRO (mm)			TOL.	OBSERVACIONES
A	B	C	D	E	R	R1	R2	R3		NAV	LS **	AV *	PNT	LR	(kg/m)	EXT.	INT.	TOTAL		
	40,0	3,00			1,00	1,00	1,00	1,00	E012099	SI					1,245	311	-	311		
	40,0	4,00			0,60	0,60	0,60	0,60	U.49			SI			1,641	310	-	310		
80,0	40,0	4,00			0,30	0,30	0,30	0,30	E-504290				SI		1,642	312	-	312		
	40,0	4,00			4,00	0,60	0,60	0,60	E011286	SI					1,659	308	-	308		
	40,0	6,00			0,30	0,30	0,30	0,30	E-500198				SI		2,397	308	-	308	C/TOL	
	40,0	6,00			0,60	0,60	0,60	0,60	2038613	SI					2,400	306	-	306	C/TOL	
	45,0	4,00			0,30	0,30	0,30	0,30	E900245	SI					1,750	332	-	332		
	45,0	7,00			0,25	0,25	0,25	0,25	E-351534				SI		2,948	325	-	325		
81,2	16,5	3,00			0,25	0,25	0,25	0,25	E-306128				SI		0,451	225	-	225	C/TOL	
	40,0	3,00			0,50	0,50	0,50	0,50	U-46045					SI	1,329	334	-	334		
90,0	40,0	3,00			0,30	0,30	0,30	0,30	E200994	SI					1,328	334	-	334	C/TOL	
	50,0	5,00			0,30	0,30	0,30	0,30	E-10976					SI	2,430	370	-	370		
92,0	70,0	8,00			0,30	0,30	0,30	0,30	E900248	SI					4,666	448	-	448		
	20,0	2,00			0,30	0,30	0,30	0,30	U-46023					SI	0,735	276	-	276		
	20,0	4,00			0,30	0,30	0,30	0,30	E011798	SI					1,426	270	-	270		
	45,0	4,50			0,60	0,60	0,60	0,60	E012469	SI					2,198	370	-	370		
	50,0	5,00			0,30	0,30	0,30	0,30	U.48			SI			2,564	388	-	388	C/TOL	
	50,0	5,00			0,50	0,50	0,50	0,50	E011648	SI					2,565	388	-	388		
	50,0	5,00			5,00	0,50	0,50	0,50	U.27			SI			2,593	384	-	384		
100,0	50,0	5,00			5,00	0,60	0,60	0,60	2049802	SI					2,594	386	-	386		
	50,0	6,00			0,30	0,30	0,30	0,30	5002792	SI					3,045	388	-	388	C/TOL	
	50,0	8,00			0,50	1,50	1,50	1,50	5003184	SI					3,966	380	-	380		
	50,0	10,00			0,50	0,50	0,50	0,50	E-369584				SI		4,975	370	-	370		
	75,0	4,00			5,00	0,30	0,30	9,00	5000830	SI					2,548	480	-	480	C/TOL	
	80,0	10,00			1,00	0,30	0,30	0,30	E010395	SI					6,480	499	-	499		
	100,0	5,00			0,30	0,30	0,30	0,30	E200992	SI					3,915	589	-	589		
101,6	50,8	4,76			0,50	0,50	0,50	0,50	U.43			SI			2,489	397	-	397		
120,0	35,0	10,00			2,50	2,80	2,80	2,80	2069180	SI					4,567	352	-	352		
	34,0	4,50			3,00	0,30	0,30	0,30	E-503411				SI		2,246	374	-	374		
	38,0	4,50			0,80	0,50	0,80	0,80	2038592	SI					2,333	391	-	391	C/TOL	
	63,0	6,00			0,30	0,30	0,30	0,30	U-46056					SI	3,872	490	-	490		
125,0	63,0	6,00			0,50	0,50	0,50	0,50	E011650	SI					3,872	488	-	488		
	63,0	6,00			1,00	0,30	0,30	0,30	E-357899				SI		3,873	488	-	488		
	63,0	6,00			1,00	0,80	0,80	5,00	M-4424					SI	3,857	483	-	483		
	63,0	6,00			1,00	0,80	5,00	5,00	E012221	SI					3,842	483	-	483		
127,0	63,0	10,00			0,30	3,00	3,00	3,00	E-502842				SI		6,258	478	-	478		
130,0	50,0	8,00			0,30	0,30	0,30	0,30	E-503762				SI		4,622	442	-	442		
135,0	50,0	3,00			1,00	1,00	1,00	1,00	E012100	SI					1,852	461	-	461		
140,0	60,0	8,00			4,00	0,60	12,00	12,00	2047672	SI					5,122	490	-	490		
	50,0	4,50			0,30	0,30	0,30	0,30	E600477	SI					2,930	491	-	491	C/TOL	
150,0	75,0	4,00			4,00	1,00	1,00	1,00	E010749	SI					3,483	580	-	580	C/TOL	
	75,0	13,00			0,30	13,00	0,30	8,00	E200124	SI					8,420	570	-	570		
	50,8	6,35			0,30	0,30	0,30	0,30	U.44			SI			4,516	495	-	495		
152,4	57,2	6,35			0,30	0,30	0,30	0,30	E-502205					SI	4,355	521	-	521	C/TOL	
	57,2	6,35			0,80	0,60	0,60	0,60	2051890	SI					4,356	519	-	519		
160,0	80,0	10,00			0,50	0,50	0,50	0,50	E011651	SI					8,100	618	-	618		

Para pedidos en firme, CONSULTAR SIEMPRE LA DISPONIBILIDAD. Acceda en **www.sapagroup.com** a la versión ACTUALIZADA de este catálogo. Referencias y características válidas salvo error tipográfico.

extruded by sapa:

Sapa Extrusion Iberia

Avintes Tel: +351 22 786 59 00
Navarra Tel: +34 948 507 123
La Roca Tel: +34 937 078 200
Pinto Tel: +34 916 915 411
La Selva Tel: +34 977 307 000

http://www.sapagroup.com

info.profiles.es@sapagroup.com

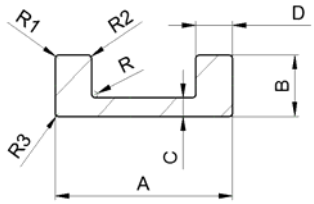

* Consultar siempre **lote mínimo y condiciones de suministro** para entrega en España

** Debido a las reducidas dimensiones de los **perfiles** producidos en la planta de **La Selva**, éstos pueden llevar **suplementos**; consulte siempre el precio para estos casos con su contacto habitual

*IMPORTANTE: En caso de estar interesados en un pedido de algún perfil, rogamos incluyan siempre **nuestra referencia** y se aseguren de que, tanto las dimensiones como los radios, se ajustan de acuerdo a lo que necesitan (**si fuera necesario podemos proporcionarles plano** de detalle). En caso de no indicar nuestra referencia o indicar sólo las medidas generales, si no recibimos ninguna información adicional, el suministro se hará de acuerdo a las dimensiones mostradas en el catálogo y no se aceptarán reclamaciones.*

PERFILES NORMALIZADOS

PERFILES EN "U"
PERFIS EM "U" ESPESSURA VARIÁVEL
"U" SECTIONS
PERFILS EN "U"

Volver al Índice

DIMENSIONES (mm)									REFERENCIA	PLANTA DE EXTRUSIÓN					PESO	PERÍMETRO (mm)			TOL.	OBSERVACIONES
A	B	C	D	E	R	R1	R2	R3		NAV	LS **	AV *	PNT	LR	(kg/m)	EXT.	INT.	TOTAL		
17,0	5,7	1,70	3,50		0,30	0,30	0,30	0,30	VU-03			SI			0,153	52	-	52	C/TOL	
20,0	9,0	3,00	1,50		0,50	0,50	0,50	0,50	E-500852				SI		0,210	70	-	70		
22,0	9,0	3,00	1,50		0,50	0,30	0,30	0,50	E-500851				SI		0,226	74	-	74		
24,0	6,0	2,50	2,00		0,30	0,30	0,30	0,30	E-500492				SI		0,200	66	-	66		
29,9	25,0	2,50	2,40		0,30	0,30	0,30	0,30	5001958	SI					0,465	145	-	145		
30,0	20,0	15,00	5,00		0,30	0,30	0,30	0,30	5003777	SI					1,350	110	-	110		
	15,0	10,00	5,00		0,30	0,30	0,30	0,30	5003776	SI					0,945	100	-	100		
31,0	50,0	5,00	4,00		2,00	2,00	2,00	0,50	E600026	SI					1,385	247	-	247		alas redondas
31,2	47,0	4,80	3,20		1,00	1,60	1,60	1,00	M-2140				SI		1,132	236	-	236	C/TOL	alas redondas
35,0	35,0	4,00	6,20		0,30	0,30	1,20	1,20	5001621	SI					1,406	198	-	198		
42,0	29,0	12,00	12,75		0,30	0,30	0,30	3,00	E-502987				SI		2,519	173	-	173		
85,0	10,0	4,00	2,50		0,30	0,30	0,30	1,00	E-501778				SI		0,999	200	-	200		

Para pedidos en firme, CONSULTAR SIEMPRE LA DISPONIBILIDAD. Acceda en **www.sapagroup.com** a la versión ACTUALIZADA de este catálogo. Referencias y características válidas salvo error tipográfico.

extruded by

sapa:

Sapa Extrusion Iberia

Avintes Tel: +351 22 786 59 00 **Nav**arra Tel: +34 948 507 123

La Roca Tel: +34 937 078 200 **Pin**to Tel: +34 916 915 411

La Selva Tel: +34 977 307 000

http://www.sapagroup.com

info.profiles.es@sapagroup.com

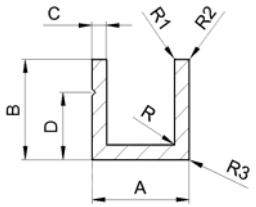

* Consultar siempre **lote mínimo y condiciones de suministro** para entrega en España

** Debido a las reducidas dimensiones de los **perfiles** producidos en la planta de **La Selva**, éstos pueden llevar **suplementos**; consulte siempre el precio para estos casos con su contacto habitual

*IMPORTANTE: En caso de estar interesados en un pedido de algún perfil, rogamos incluyan siempre **nuestra referencia** y se aseguren de que, tanto las dimensiones como los radios, se ajustan de acuerdo a lo que necesitan (**si fuera necesario podemos proporcionarles plano** de detalle). En caso de no indicar nuestra referencia o indicar sólo las medidas generales, si no recibimos ninguna información adicional, el suministro se hará de acuerdo a las dimensiones mostradas en el catálogo y no se aceptarán reclamaciones.*

PERFILES NORMALIZADOS

PERFILES EN "U" CON MARCA
PERFIS EM "U" COM VINCOS LATERAIS
"U" SECTIONS
PERFILS EN "U"

Volver al Índice

DIMENSIONES (mm)									REFERENCIA	PLANTA DE EXTRUSIÓN					PESO	PERÍMETRO (mm)			TOL.	OBSERVACIONES
A	B	C	D	E	R	R1	R2	R3		NAV	LS **	AV *	PNT	LR	(kg/m)	EXT.	INT.	TOTAL		
13,0	10,1	1,65	6,50		0,30	1,65	1,65	0,30	U.24			SI			0,144	67	-	67		
18,9	21,0	10,50	1,75		0,30	0,30	0,30	2,00	5003242	SI					0,266	117	-	117		
62,0	80,0	6,00	48,50		7,00	1,00	1,00	5,00	E900928	SI					3,426	422	-	422		
57,0	37,0	2,50	42,00		1,00	0,60	0,60	2,00	E-366102				SI		1,369	285	-	285		
62,0	80,0	6,00	48,50		7,00	1,00	1,00	5,00	M-4425					SI	3,445	421	-	425		

Para pedidos en firme, CONSULTAR SIEMPRE LA DISPONIBILIDAD. Acceda en **www.sapagroup.com** a la versión ACTUALIZADA de este catálogo. Referencias y características válidas salvo error tipográfico.

extruded by

sapa:

Sapa Extrusion Iberia

Avintes Tel: +351 22 786 59 00
Navarra Tel: +34 948 507 123
La Roca Tel: +34 937 078 200
Pinto Tel: +34 916 915 411
La Selva Tel: +34 977 307 000

http://www.sapagroup.com

info.profiles.es@sapagroup.com

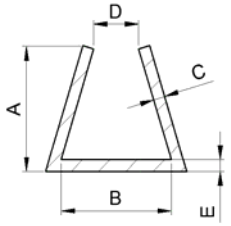

* Consultar siempre **lote mínimo y condiciones de suministro** para entrega en España

** Debido a las reducidas dimensiones de los **perfiles** producidos en la planta de **La Selva**, éstos pueden llevar **suplementos**; consulte siempre el precio para estos casos con su contacto habitual

*IMPORTANTE: En caso de estar interesados en un pedido de algún perfil, rogamos incluyan siempre **nuestra referencia** y se aseguren de que, tanto las dimensiones como los radios, se ajustan de acuerdo a lo que necesitan (**si fuera necesario podemos proporcionarles plano** de detalle). En caso de no indicar nuestra referencia o indicar sólo las medidas generales, si no recibimos ninguna información adicional, el suministro se hará de acuerdo a las dimensiones mostradas en el catálogo y no se aceptarán reclamaciones.*

PERFILES NORMALIZADOS

PERFILES EN "U" TRAPEZOIDALES
PERFIS EN "U" TRAPÉZIO
"U" SECTIONS
PROFILS EN "U"

Volver al Índice

DIMENSIONES (mm)									REFERENCIA	PLANTA DE EXTRUSIÓN					PESO	PERÍMETRO (mm)			TOL.	OBSERVACIONES
A	B	C	D	E	R	R1	R2	R3		NAV	LS **	AV *	PNT	LR	(kg/m)	EXT.	INT.	TOTAL		
15,9	9,52	1,63	6,26	1,63					U.40			SI			0,167					
25,0	25,00	1,25	14,00	1,25					U.34			SI			0,224					

Para pedidos en firme, CONSULTAR SIEMPRE LA DISPONIBILIDAD. Acceda en **www.sapagroup.com** a la versión ACTUALIZADA de este catálogo. Referencias y características válidas salvo error tipográfico.

extruded by

sapa:

Sapa Extrusion Iberia

Avintes Tel: +351 22 786 59 00 **Nav**arra Tel: +34 948 507 123

La Roca Tel: +34 937 078 200 **Pin**to Tel: +34 916 915 411

La Selva Tel: +34 977 307 000

http://www.sapagroup.com

info.profiles.es@sapagroup.com

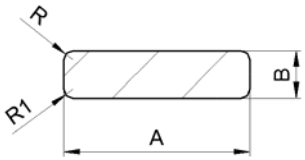

* Consultar siempre **lote mínimo y condiciones de suministro** para entrega en España

** Debido a las reducidas dimensiones de los **perfiles** producidos en la planta de **La Selva**, éstos pueden llevar **suplementos**; consulte siempre el precio para estos casos con su contacto habitual

*IMPORTANTE: En caso de estar interesados en un pedido de algún perfil, rogamos incluyan siempre **nuestra referencia** y se aseguren de que, tanto las dimensiones como los radios, se ajustan de acuerdo a lo que necesitan (**si fuera necesario podemos proporcionarles plano** de detalle). En caso de no indicar nuestra referencia o indicar sólo las medidas generales, si no recibimos ninguna información adicional, el suministro se hará de acuerdo a las dimensiones mostradas en el catálogo y no se aceptarán reclamaciones.*

Volver al Índice

DIMENSIONES (mm)									REFERENCIA	PLANTA DE EXTRUSIÓN					PESO	PERÍMETRO (mm)			TOL.	OBSERVACIONES
A	B	C	D	E	R	R1	R2	R3		NAV	LS **	AV *	PNT	LR	(kg/m)	EXT.	INT.	TOTAL		
10,0	2,5				0,30	0,30			P-41005				SI		0,068	25	-	25		
	3,0				0,60	0,60			E-346491				SI		0,081	26	-	26		
12,0	2,0				0,80	0,80			47480		SI				0,063	27	-	27	C/TOL	
	2,4				0,25	0,25			1051521		SI				0,077	28	-	28	C/TOL	
	10,0				0,30	1,00			5002089	SI					0,303	44	-	44		
12,8	2,3				1,00	1,00			1001942		SI				0,083	30	-	30	C/TOL	
13,0	3,0				0,60	0,60			2050507				SI		0,105	31	-	31		
13,5	3,5				0,30	0,30			P-41102					SI	0,128	34	-	34		
14,0	2,0				0,30	0,30			E-16660				SI		0,076	31	-	31	C/TOL	
15,0	3,0				0,23	0,23			1054603		SI				0,121	36	-	36	C/TOL	
	3,0				0,30	0,30			E-500485	SI					0,122	36		36		
	3,0				0,60	0,60			1050383		SI				0,121	35	-	35	C/TOL	
	3,0				0,60	0,60			B.74			SI			0,121	36	-	36		
	4,0				0,50	0,50			2039068	SI					0,161	37	-	37	C/TOL	
	5,0				0,30	0,30			E100553	SI					0,202	40	-	40		
	5,0				0,30	0,30			B.73			SI			0,202	40	-	40		
16,0	3,0				0,30	0,30			P-41103				SI		0,130	38	-	38		
	4,0				0,30	0,30			E100373	SI					0,173	40	-	40		
	8,0				0,25	0,25			B.43			SI			0,347	48	-	48		
18,0	3,0				0,30	0,30			P-41017				SI		0,146	42	-	42		
	3,0				0,30	0,30			5001363	SI					0,140	40	-	40		
19,1	3,2				0,50	0,50			P-41123				SI		0,164	45	-	45		
20,0	2,0				0,30	0,30			5005181	SI					0,117	40		40		
	2,0				0,30	0,30			P-41104				SI		0,108	44	-	44		
	2,5				0,25	0,25			B.46			SI			0,135	45	-	45		
	3,0				0,30	0,30			2058585	SI					0,162	46	-	46		
	3,0				0,30	0,30			E100178	SI					0,162	46	-	46		
	3,0				0,50	0,50			B.04			SI			0,162	46	-	46		
	3,0				0,30	0,30			P-41021				SI		0,162	46	-	46		
	4,0				0,30	0,30			2060615	SI					0,216	48	-	48		
	4,0				0,30	0,30			E100085	SI					0,216	48	-	48		
	4,0				0,30	0,30			B.05			SI			0,216	48	-	48		
	4,0				0,60	0,60			E-350126				SI		0,217	47	-	47		
	4,0				1,00	1,00			P-41099					SI	0,216	48	-	48		
	5,0				0,30	0,30			B.14			SI			0,270	50	-	50		
	5,0				0,30	0,30			E100619	SI					0,270	50	-	50		
	5,0				0,60	0,60			E-351266				SI		0,270	49	-	49		
	6,0				0,25	0,25			2056645	SI					0,324	52	-	52	C/TOL	
	8,0				0,50	0,50			B.75			SI			0,432	56	-	56		
	10,0				0,30	0,30			E100612	SI					0,450	60	-	60		
	10,0				0,60	0,60			2051267	SI					0,539	59	-	59		
	10,0				0,30	0,30			P-41020				SI		0,540	60	-	60		
	16,0				0,30	0,30			P-41089					SI	0,864	72	-	72		
	18,0				0,30	0,30			E-500280				SI		0,972	76		76		
23,0	2,5				0,25	0,25			B.58			SI			0,154	51	-	51		
24,7	4,0				0,30	0,30			2068745	SI					0,267	57	-	57		
25,0	2,0				0,50	0,50			E200618	SI					0,135	54	-	54		
	2,0				0,60	0,60			2061172	SI					0,134	53	-	53		
	2,0				0,30	0,30			5005182	SI					0,144	50		50		
	2,5				0,25	0,25			B.45			SI			0,169	55	-	55		
	3,0				0,50	0,50			E008048	SI					0,203	56	-	56		
	3,0				0,50	0,50			B.06			SI			0,202	56	-	56		
	3,0				0,60	0,60			2051268	SI					0,202	55	-	55		
	3,0				0,30	0,30			P-41031				SI		0,203	56	-	56		
	4,0				0,30	0,30			E100271	SI					0,270	58	-	58		
	4,0				0,30	0,30			P-41032				SI	SI	0,270	58	-	58		
	4,0				1,50	1,50			E-500733				SI		0,265	55		55		
	5,0				0,30	0,30			E-504471				SI		0,338	60		60		
	5,0				0,30	0,30			E100086	SI					0,338	60	-	60		
	5,0				0,60	0,60			2051269	SI					0,338	59	-	59		
	5,0				1,00	0,30			E400919	SI					0,338	59	-	59		
	7,0				0,60	0,60			2051270	SI					0,472	63	-	63		
	7,0				0,30	0,30			P-41036					SI	0,473	64	-	64		
	10,0				0,60	0,60			5007474	SI					0,674	69	-	69		
	10,0				0,60	0,60			B.80			SI			0,675	69	-	69		
	12,0				0,30	0,30			E100250	SI					0,810	74	-	74		
	13,7				0,25	0,25			B.86			SI			0,925	77	-	77		
	15,0				0,30	0,30			E100969	SI					1,012	80	-	80		
	20,0				0,30	0,30			E-18147				SI		1,350	90	-	90		
25,4	3,2				0,50	0,50			P-41118				SI		0,218	58	-	58		

extruded by

sapa:

Sapa Extrusion Iberia

Avintes Tel: +351 22 786 59 00 **Nav**arra Tel: +34 948 507 123

La Roca Tel: +34 937 078 200 **Pin**to Tel: +34 916 915 411

La Selva Tel: +34 977 307 000

http://www.sapagroup.com

info.profiles.es@sapagroup.com

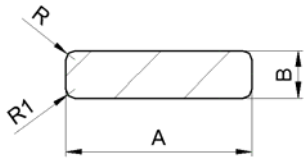

* Consultar siempre **lote mínimo y condiciones de suministro** para entrega en España

** Debido a las reducidas dimensiones de los **perfiles** producidos en la planta de **La Selva**, éstos pueden llevar **suplementos**; consulte siempre el precio para estos casos con su contacto habitual

*IMPORTANTE: En caso de estar interesados en un pedido de algún perfil, rogamos incluyan siempre **nuestra referencia** y se aseguren de que, tanto las dimensiones como los radios, se ajustan de acuerdo a lo que necesitan (**si fuera necesario podemos proporcionarles plano** de detalle). En caso de no indicar nuestra referencia o indicar sólo las medidas generales, si no recibimos ninguna información adicional, el suministro se hará de acuerdo a las dimensiones mostradas en el catálogo y no se aceptarán reclamaciones.*

Volver al Índice

DIMENSIONES (mm)									REFERENCIA	PLANTA DE EXTRUSIÓN					PESO	PERÍMETRO (mm)			TOL.	OBSERVACIONES
A	B	C	D	E	R	R1	R2	R3		NAV	LS **	AV *	PNT	LR	(kg/m)	EXT.	INT.	TOTAL		
23,4	6,4				0,25	0,25			B.100			SI			0,435	64	-	64		
28,0	10,0				0,25	0,25			B.66			SI			0,756	76	-	76		
30,0	2,0				0,30	0,30			2060616	SI					0,162	64	-	64		
	2,0				0,30	0,30			E200583	SI					0,162	64	-	64		
	2,0				0,60	0,60			2051286	SI					0,161	63	-	63		
	2,0				0,60	0,60			B.35			SI			0,162	64	-	64		
	2,0				0,30	0,30			P-41090					SI	0,162	64	-	64		
	3,0				0,30	0,30			2060617	SI					0,243	66	-	66		
	3,0				0,30	0,30			B.09			SI			0,243	66	-	66		
	3,0				0,30	0,30			E100268	SI					0,243	66	-	66		
	3,0				0,30	0,30			P-41044				SI		0,243	66	-	66		
	4,0				0,30	0,30			5000486	SI					0,324	68		68	C/TOL	
	4,0				0,30	0,30			E100788	SI					0,324	68	-	68		
	4,0				0,30	0,30			P-41045				SI		0,324	68	-	68		
	5,0				0,30	0,30			E100620	SI					0,405	70	-	70		
	5,0				0,60	0,60			2051288	SI					0,404	69	-	69		
	5,0				0,60	0,60			B.71			SI			0,405	69	-	69		
	5,0				2,50	2,50			E-369703				SI		0,391	66	-	66		
	5,0				0,30	0,30			P-41046				SI		0,405	70	-	70		
	6,0				0,30	0,30			E100183	SI					0,486	71	-	71		
	6,0				0,50	0,50			E-339025				SI		0,486	71	-	71	C/TOL	
	6,0				0,30	0,30			P-41047					SI	0,486	72	-	72		
	8,0				0,30	0,30			E100789	SI					0,648	76	-	76		
	8,0				0,50	0,50			2039024	SI					0,648	75	-	75	C/TOL	
	10,0				0,30	0,30			E-500035				SI		0,810	80		80	C/TOL	
	10,0				0,30	0,30			E100383	SI					0,810	80	-	80		
	10,0				0,30	0,30			B.72			SI			0,810	80	-	80		
	15,0				0,30	0,30			E600797	SI					1,215	90	-	90		
	15,0				0,30	0,30			P-41040					SI	1,215	90	-	90		
	20,0				0,30	0,30			2056648	SI					1,620	100	-	100		
31,0	3,0				1,00	0,30			E011758	SI					0,251	67	-	67		
31,8	6,4				0,50	0,50			P-41122				SI		0,545	77	-	77		
32,5	11,5				0,25	0,25			B.91			SI			1,009	88	-	88		
33,0	10,0				0,25	0,25			B.98			SI			0,891	86	-	86		
	10,0				0,25	0,25			B.108			SI			0,891	86	-	86		
	11,5				0,25	0,25			B.99			SI			1,024	89	-	89		
34,0	6,0				0,50	0,50			P-41114				SI		0,551	80	-	80		
	12,0				0,30	0,30			5003914	SI					1,102	92	-	92		
35,0	2,0				0,30	0,30			P-41050				SI		0,189	74	-	74		
	4,0				0,20	0,20			1000947		SI				0,390	78	-	78	C/TOL	
	5,0				0,30	0,30			E100621	SI					0,472	80	-	80		
	5,0				0,50	0,50			E-339266				SI		0,472	79	-	79	C/TOL	
	6,0				0,30	0,30			E100323	SI					0,378	78	-	78		
	8,0				0,30	0,30			5002777	SI					0,756	86		86		
	8,0				0,30	0,30			E010857	SI					0,756	86	-	86		
	8,0				0,30	0,30			P-41053				SI		0,756	86	-	86		
	15,0				0,50	0,50			P-41091					SI	1,418	100	-	100		
37,0	3,2				1,00	1,00			2051331	SI					0,321	79	-	79	C/TOL	
38,0	3,0				0,30	1,00			5002152	SI					0,305	81		81		
38,1	6,4				0,50	0,50			P-41120				SI		0,654	89	-	89		
	9,5				0,25	0,25			B.101			SI			0,979	94	-	94		
40,0	2,0				0,30	0,30			2056649	SI					0,216	83	-	83	C/TOL	
	2,0				0,30	0,30			E300033	SI					0,216	84	-	84		
	2,5				0,30	0,30			P-41107				SI		0,270	85	-	85		
	3,0				0,30	0,30			2060618	SI					0,324	85	-	85		
	3,0				0,30	0,30			E100988	SI					0,324	40	-	40		
	3,0				0,30	0,30			P-41055					SI	0,324	86	-	86		
	4,0				0,30	0,30			E100543	SI					0,432	88	-	88		
	4,0				0,30	0,30			B.10			SI			0,432	88	-	88		
	4,0				0,60	0,60			2050141	SI					0,431	85	-	85		
	4,0				1,00	1,00			2055769	SI					0,429	86	-	86		
	5,0				0,30	0,30			E100622	SI					0,540	90	-	90		
	5,0				0,30	0,30			P-41058				SI		0,540	90	-	90		
	6,0				0,30	0,30			E100181	SI					0,648	92	-	92		
	6,0				0,50	0,50			2039016	SI					0,648	91	-	91	C/TOL	
	6,0				0,50	0,50			B.90			SI			0,648	92	-	92		
	7,0				0,25	0,25			B.95			SI			0,735	89	-	89		
	8,0				0,30	0,30			E-500036				SI		0,864	96		96	C/TOL	
	8,0				0,30	0,30			E100365	SI					0,864	96	-	96		
	8,0				0,60	0,60			B.33			SI			0,868	96	-	96		

extruded by sapa:

Sapa Extrusion Iberia

Avintes Tel: +351 22 786 59 00 **Nav**arra Tel: +34 948 507 123
La Roca Tel: +34 937 078 200 **Pin**to Tel: +34 916 915 411
La Selva Tel: +34 977 307 000

http://www.sapagroup.com

info.profiles.es@sapagroup.com

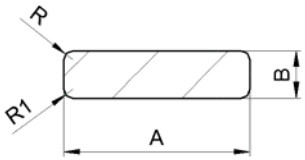

* Consultar siempre **lote mínimo y condiciones de suministro** para entrega en España

** Debido a las reducidas dimensiones de los **perfiles** producidos en la planta de **La Selva**, éstos pueden llevar **suplementos**; consulte siempre el precio para estos casos con su contacto habitual

*IMPORTANTE: En caso de estar interesados en un pedido de algún perfil, rogamos incluyan siempre **nuestra referencia** y se aseguren de que, tanto las dimensiones como los radios, se ajustan de acuerdo a lo que necesitan (**si fuera necesario podemos proporcionarles plano** de detalle). En caso de no indicar nuestra referencia o indicar sólo las medidas generales, si no recibimos ninguna información adicional, el suministro se hará de acuerdo a las dimensiones mostradas en el catálogo y no se aceptarán reclamaciones.*

Volver al Índice

DIMENSIONES (mm)									REFERENCIA	PLANTA DE EXTRUSIÓN					PESO	PERÍMETRO (mm)			TOL.	OBSERVACIONES
A	B	C	D	E	R	R1	R2	R3		NAV	LS **	AV *	PNT	LR	(kg/m)	EXT.	INT.	TOTAL		
	8,0				0,60	0,60			E-350962				SI		0,866	95	-	95		
	8,0				0,30	0,30			P-41061					SI	0,864	96	-	96		
	10,0				0,80	0,80			E100182	SI					1,080	100	-	100		
	10,0				0,60	0,60			E-350325					SI	1,079	99	-	99		
	10,0				0,60	0,60			B.70			SI			1,080	99	-	99		
	10,4				0,40	0,40			5002607	SI					1,123	100		100		
	12,0				0,30	0,30			E100180	SI					1,296	104	-	104		
	12,0				0,30	0,30			B.19			SI			1,296	104	-	104		
	12,0				0,30	0,30			P-41085					SI	1,296	104	-	104		
	13,5				0,25	0,25			B.85			SI			1,458	107	-	107		
	15,0				0,30	0,30			5002302	SI					1,620	110		110		
	15,0				0,50	0,50			E-339139				SI		1,620	108	-	108	C/TOL	
	15,0				0,50	0,50			E012288	SI					1,620	110	-	110		
	20,0				0,30	0,30			E-500121				SI		2,160	120		120	C/TOL	
	20,0				0,30	0,30			E100222	SI					2,160	120	-	120		
	20,0				0,30	0,30			B.87			SI			2,160	120	-	120		
	26,0				0,30	0,30			5002116	SI					2,808	132		132	C/TOL	
43,0	4,0				0,25	0,25			B.97			SI			0,464	94	-	94		
44,6	4,0				1,00	1,00			2051332	SI					0,472	95	-	95		
45,0	5,0				0,25	0,25			B.41			SI			0,610	100	-	100		
	6,0				0,60	0,60			E012474	SI					0,729	101	-	101		
48,0	4,0				2,00	2,00			2052154	SI					0,509	101	-	101		
50,0	1,8				0,25	0,25			B.29			SI			0,243	103	-	103		
	2,0				0,30	0,30			E-356650					SI	0,270	103	-	103	C/TOL	
	2,0				0,30	0,30			E-356650					SI	0,270	103	-	103	C/TOL	
	2,0				0,30	0,30			B.53			SI			0,270	104	-	104		
	2,0				0,30	0,30			E100656	SI					0,270	104	-	104		
	3,0				0,30	0,30			E-503498				SI		0,405	106		106		
	3,0				0,30	0,30			2060609	SI					0,405	106	-	106		
	3,0				0,30	0,30			E100400	SI					0,405	106	-	106		
	3,0				0,30	0,30			P-41070				SI		0,405	106	-	106		
	5,0				0,30	0,30			E-500192				SI		0,675	110		110	C/TOL	
	5,0				0,30	0,30			E100269	SI					0,675	110	-	110		
	5,0				0,30	0,30			B.84			SI			0,675	110	-	110		
	5,0				0,30	0,30			P-41071				SI		0,675	110	-	110		
	6,0				0,25	0,25			B.49			SI			0,810	112	-	112		
	7,0				0,30	0,30			E008152	SI					0,945	110	-	110		
	8,0				0,30	0,30			E-501405				SI		1,080	116		116	C/TOL	
	8,0				0,50	0,50			E-339012				SI		1,080	115	-	115	C/TOL	
	8,0				0,50	0,50			B.69			SI			1,080	116	-	116	C/TOL	
	8,0				1,50	1,50			E012919	SI					1,075	114	-	-		
	10,0				0,60	0,60			E012953	SI					1,350	119	-	119	C/TOL	
	10,0				0,30	0,30			E-500001				SI		1,350	120		120	C/TOL	
	10,0				0,30	0,30			E100212	SI					1,350	120	-	120		
	10,0				0,30	0,30			B.21			SI			1,350	120	-	120		
	10,0				0,60	0,60			E-350472				SI		1,349	119	-	119		
	10,0				0,60	0,60			P-41067				SI	SI	1,350	120	-	120		
	15,0				0,30	0,30			5002303	SI					2,025	130		130	C/TOL	
	15,0				0,30	0,30			E600777	SI					2,025	130	-	130		
	15,0				0,30	0,30			P-41068					SI	2,025	130	-	130		
	20,0				0,30	0,30			5002304	SI					2,700	140		140	C/TOL	
	20,0				0,30	0,30			E100371	SI					2,700	140	-	140		
	25,0				2,00	2,00			2051277	SI					3,378	147	-	147		
	25,0				0,30	0,30			5000038	SI					3,375	150		150	C/TOL	
	25,0				0,30	0,30			P-41069					SI	3,375	150	-	150		
	30,0				0,30	0,30			E100339	SI					4,050	160	-	160		
50,8	4,8				0,50	0,50			P-41119				SI		0,652	112	-	112		
	6,4				0,50	0,50			P-41121				SI		0,871	115	-	115		
	9,5				0,50	0,50			P-41125				SI		1,308	121	-	121		
52,0	20,0				0,25	0,25			B.26			SI			2,687	133	-	133		
54,0	38,0				0,30	0,30			5000883	SI					5,540	184		184	C/TOL	
	2,0				0,30	0,30			E100386	SI					0,324	124	-	124		
	2,0				0,30	0,30			5005190	SI					0,324	124		124		
	3,0				0,30	0,30			E300039	SI					0,486	126	-	126		
	3,0				0,30	0,30			B.106			SI			0,486	126	-	126	C/TOL	
	3,0				0,60	0,60			E-350394				SI		0,487	125	-	125		
	4,0				0,30	0,30			E-339203				SI		0,648	127	-	127	C/TOL	
	4,0				0,30	0,30			E300032	SI					0,648	128	-	128		
	5,0				0,30	0,30			E100341	SI					0,810	130	-	130		
	5,0				0,50	0,50			E-339001				SI		0,810	129	-	129	C/TOL	

Para pedidos en firme, CONSULTAR SIEMPRE LA DISPONIBILIDAD. Acceda en **www.sapagroup.com** a la versión ACTUALIZADA de este catálogo. Referencias y características válidas salvo error tipográfico.

extruded by sapa:

Sapa Extrusion Iberia

Avintes Tel: +351 22 786 59 00 **Nav**arra Tel: +34 948 507 123
La Roca Tel: +34 937 078 200 **Pin**to Tel: +34 916 915 411
La Selva Tel: +34 977 307 000

http://www.sapagroup.com

info.profiles.es@sapagroup.com

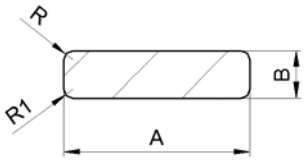

* Consultar siempre **lote mínimo y condiciones de suministro** para entrega en España

** Debido a las reducidas dimensiones de los **perfiles** producidos en la planta de **La Selva**, éstos pueden llevar **suplementos**; consulte siempre el precio para estos casos con su contacto habitual

*IMPORTANTE: En caso de estar interesados en un pedido de algún perfil, rogamos incluyan siempre **nuestra referencia** y se aseguren de que, tanto las dimensiones como los radios, se ajustan de acuerdo a lo que necesitan (**si fuera necesario podemos proporcionarles plano** de detalle). En caso de no indicar nuestra referencia o indicar sólo las medidas generales, si no recibimos ninguna información adicional, el suministro se hará de acuerdo a las dimensiones mostradas en el catálogo y no se aceptarán reclamaciones.*

Volver al Índice

DIMENSIONES (mm)									REFERENCIA	PLANTA DE EXTRUSIÓN					PESO	PERÍMETRO (mm)			TOL.	OBSERVACIONES
A	B	C	D	E	R	R1	R2	R3		NAV	LS **	AV *	PNT	LR	(kg/m)	EXT.	INT.	TOTAL		
	5,0				0,80	0,80			E-351278				SI		0,809	129	-	129		
	6,0				0,30	0,30			E011426	SI					0,972	131	-	131		
	6,0				1,00	1,00			P-41112				SI		0,972	132	-	132		
	6,0				1,00	1,00			E011047	SI					0,969	130	-	130	C/TOL	
60,0	8,0				0,30	0,30			E-501023				SI		1,296	136		136	C/TOL	
	8,0				0,30	0,30			E100983	SI					1,296	136	-	136		
	8,0				0,30	0,30			B.67			SI			1,296	136	-	136		
	8,0				0,60	0,60			2050610	SI					1,296	136	-	136		
	10,0				0,30	0,30			E100370	SI					1,620	140	-	140		
	10,0				0,30	0,30			B.68			SI			1,620	140	-	140		
	10,0				0,50	0,50			2039264	SI					1,620	139	-	139	C/TOL	
	10,0				1,50	1,50			E900092	SI					1,615	137	-	137		
	10,0				0,30	0,30			P-41073				SI	SI	1,620	140	-	140		
	12,0				0,50	0,50			E200195	SI					1,944	144	-	144		
	15,0				0,50	0,50			2039242	SI					2,429	149	-	149		
	15,0				0,50	0,50			B.42			SI			2,430	150	-	150		
	20,0				0,30	0,30			5000753	SI					3,240	160		160	C/TOL	
	30,0				0,60	0,60			2039164	SI					4,859	179	-	179	C/TOL	
63,5	3,2				0,25	0,25			B.102			SI			0,545	133	-	133		
	15,0				0,30	0,30			E100291	SI					2,632	160	-	160		
65,0	15,0				0,30	0,30			5000610	SI					2,633	160		160	C/TOL	
	15,0				0,30	0,30			P-41088					SI	2,633	160	-	160		
	30,0				0,30	0,30			E200643	SI					1,950	190	-	190		
	2,0				0,50	0,50			2075031	SI					0,378	143	-	143		
	2,5				0,30	0,30			P-41093					SI	0,473	145	-	145		
	5,0				0,30	0,30			E100790	SI					0,945	150	-	150		
70,0	10,0				0,50	0,50			2065288	SI					1,889	159	-	159		
	10,0				0,30	0,30			P-41100					SI	1,890	160	-	160		
	15,0				0,25	0,25			B.61			SI			2,835	170	-	170		
	15,0				0,30	0,30			5001235	SI					2,835	170		170	C/TOL	
	20,0				0,50	0,50			2065289	SI					3,779	179	-	179		
	2,0				0,25	0,25			B.94			SI			0,405	154	-	154		
	2,5				0,25	0,25			B.104			SI			0,506	155	-	155		
75,0	5,0				0,30	0,30			5000679	SI					1,013	160		160		
	10,0				0,25	0,25			B.107			SI			1,316	163	-	163	C/TOL	
	15,0				0,30	0,30			E100322	SI					3,037	180	-	180		
76,2	6,4				0,50	0,50			P-41124				SI		1,307	166	-	166		
	5,0				0,30	0,30			E100213	SI					1,080	170	-	170		
	6,0				0,30	0,30			5001626	SI					1,296	172		172	C/TOL	
	8,0				0,30	0,30			E-503588				SI		1,728	175		175	C/TOL	
	8,0				0,30	0,30			E100248	SI					1,728	176	-	176		
	8,0				0,60	0,60			E-350139				SI		1,727	175	-	175		
	8,0				0,30	0,30			P-41082				SI	SI	1,728	176	-	176		
	10,0				0,30	0,30			E-500122				SI		2,160	180		180	C/TOL	
	10,0				0,30	0,30			E-351289				SI		2,159	179	-	179		
	10,0				0,30	0,30			E100179	SI					2,160	180	-	180		
	10,0				0,30	0,30			B.50			SI			2,160	180	-	180		
80,0	10,0				1,50	1,50			E900094	SI					2,155	177	-	177		
	10,0				0,30	0,30			P-41081					SI	2,160	180	-	180		
	15,0				0,30	0,30			P-41108				SI		3,240	190	-	190		
	15,0				1,00	1,00			E012005	SI					3,235	188	-	188		Con chaflan
	15,0				0,60	0,60			2056226	SI					3,239	190	-	190		
	16,0				0,50	0,50			2074666	SI					3,456	191	-	191	C/TOL	
	16,0				0,50	0,50			5005905	SI					3,456	191	-	191	C/TOL	
	20,0				0,30	0,30			E-502305				SI		4,320	200		200	C/TOL	
	20,0				1,00	1,00			2039184	SI					4,318	198	-	198		
	30,0				0,30	0,30			E200126	SI					6,480	220	-	220		
	50,0				0,30	0,30			E200136	SI					10,800	260	-	260		
85,0	10,0				0,25	0,25			2069594	SI					2,295	190	-	190		
	8,0				0,30	0,30			5002380	SI					1,857	188		188	C/TOL	
86,0	10,0				0,30	0,30			5002379	SI					2,322	192		192	C/TOL	
	12,0				0,30	0,30			5002474	SI					2,786	196		196		
	15,0				0,30	0,30			5002378	SI					3,483	202		202	C/TOL	
90,0	10,0				0,30	0,30			P-41109				SI		2,430	200	-	200		
92,0	10,0				0,30	0,30			P-41084					SI	2,484	204	-	204		
	2,0				0,25	0,25			B.55			SI			0,540	204	-	204		
	3,0				0,30	0,30			E300660	SI					0,810	206	-	206		
	3,0				0,30	0,30			B.56			SI			0,810	206	-	206		
	3,0				0,30	0,30			P-41115					SI	0,810	206	-	206		
	5,0				0,30	0,30			E-500487				SI		1,350	210		210	C/TOL	

Para pedidos en firme, CONSULTAR SIEMPRE LA DISPONIBILIDAD. Acceda en **www.sapagroup.com** a la versión ACTUALIZADA de este catálogo. Referencias y características válidas salvo error tipográfico.

extruded by

sapa:

Sapa Extrusion Iberia

Avintes Tel: +351 22 786 59 00 **Nav**arra Tel: +34 948 507 123

La Roca Tel: +34 937 078 200 **Pin**to Tel: +34 916 915 411

La Selva Tel: +34 977 307 000

http://www.sapagroup.com

info.profiles.es@sapagroup.com

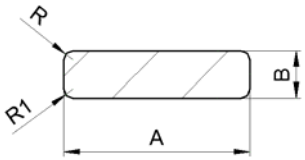

* Consultar siempre **lote mínimo y condiciones de suministro** para entrega en España

** Debido a las reducidas dimensiones de los **perfiles** producidos en la planta de **La Selva**, éstos pueden llevar **suplementos**; consulte siempre el precio para estos casos con su contacto habitual

*IMPORTANTE: En caso de estar interesados en un pedido de algún perfil, rogamos incluyan siempre **nuestra referencia** y se aseguren de que, tanto las dimensiones como los radios, se ajustan de acuerdo a lo que necesitan (**si fuera necesario podemos proporcionarles plano** de detalle). En caso de no indicar nuestra referencia o indicar sólo las medidas generales, si no recibimos ninguna información adicional, el suministro se hará de acuerdo a las dimensiones mostradas en el catálogo y no se aceptarán reclamaciones.*

Volver al Índice

DIMENSIONES (mm)									REFERENCIA	PLANTA DE EXTRUSIÓN					PESO	PERÍMETRO (mm)			TOL.	OBSERVACIONES
A	B	C	D	E	R	R1	R2	R3		NAV	LS **	AV *	PNT	LR	(kg/m)	EXT.	INT.	TOTAL		
100,0	5,0				0,30	0,30			E100279	SI					1,350	210	-	210		
	5,0				0,60	0,60			2051290	SI					1,350	210	-	210		
	5,0				0,30	0,30			P-41002					SI	1,350	210	-	210		
	6,0				0,25	0,25			2004949	SI					1,617	212	-	212	C/TOL	
	6,0				1,00	1,00			E012556	SI					1,617	210	-	210	C/TOL	
	8,0				0,30	0,30			B.78			SI			2,160	216	-	216		
	8,0				0,30	0,30			E100933	SI					2,160	216	-	216		
	8,0				0,50	0,50			P-41113				SI		2,160	216	-	216		
	10,0				0,30	0,30			E100265	SI					2,700	220	-	220		
	10,0				0,30	0,30			B.23			SI			2,700	219	-	219		
	10,0				0,30	0,30			P-41000				SI	SI	2,700	220	-	220		
	12,0				0,30	0,30			5002306	SI					3,240	224	-	224		
	12,0				0,30	0,30			E300159	SI					3,240	224	-	224		
	15,0				0,25	0,25			B.51			SI			4,050	230	-	230		
	15,0				0,30	0,30			P-41001					SI	4,050	230	-	230		
	15,0				0,30	0,30			E-350128				SI		4,050	229	-	229		
	20,0				0,30	0,30			E-500040				SI		5,420	240		240	C/TOL	
	20,0				0,30	0,30			E300915	SI					5,400	240	-	240		
	20,0				0,60	0,60			E-350470				SI		5,400	240	-	240		
	27,0				0,30	0,30			E100425	SI					7,290	254	-	254		
114,0	5,0				0,30	0,30			B.161			SI			1,480	630	-	630	C/TOL	
	6,5				1,00	1,00			2039167	SI					1,966	239	-	239	C/TOL	
117,0	2,0				0,50	0,50			5001963	SI					0,632	238		238		
	2,0				0,50	0,50			E012529	SI					0,632	237	-	237		
120,0	10,0				0,30	0,30			E200935	SI					3,240	260	-	260		
	10,0				0,30	0,30			B.88			SI			3,240	260	-	260		
	10,0				1,60	1,60			2051292	SI					3,234	257	-	257		
	15,0				0,25	0,25			B.52			SI			4,878	270	-	270		
	20,0				0,30	0,30			E-502204				SI		6,480	280		280	C/TOL	
125,0	8,0				0,30	0,30			5001627	SI					2,700	266		266	C/TOL	
	20,0				0,30	0,30			P-41010					SI	6,750	290	-	290		
130,0	15,0				0,30	0,30			E200122	SI					5,265	290	-	290		
140,0	5,0				0,60	0,60			2062324	SI					1,889	289	-	289		
	10,0				0,30	0,30			E400326	SI					3,780	300	-	300		
	16,0				0,30	0,30			E900250	SI					6,048	312	-	312		
	20,0				1,00	1,00			E012456	SI					7,555	318	-	318		
	40,0				0,30	0,30			E011647	SI					15,117	358	-	358		
150,0	3,0				0,60	0,60			2063763	SI					1,214	305	-	305		
	3,0				0,30	0,30			P-41116					SI	1,215	306	-	306		
	4,0				1,00	1,00			E011255	SI					1,620	306	-	306	C/TOL	
	8,0				0,30	0,30			E011287	SI					3,240	316	-	316	C/TOL	
	8,0				0,30	0,30			B.158			SI			3,240	316	-	316		
	10,0				1,20	1,20			E011767	SI					4,047	318	-	318		
	10,0				1,50	1,50			P-41095					SI	4,050	320	-	320		
	15,0				0,25	0,25			B000024	SI					6,075	330	-	330		
	20,0				0,30	0,30			P-41012					SI	8,100	340	-	340		
	30,0				0,30	0,30			E100335	SI					12,150	360	-	360		
	6,0				0,60	0,60			2057915	SI					2,591	331	-	331		
	20,0				1,60	1,60			2075187	SI					8,635	357	-	357		
162,0	3,0				0,25	0,25			B.105			SI			1,312	330	-	330	C/TOL	
175,0	4,5				0,80	0,80			2064921	SI					2,125	358	-	358		
180,0	20,0				0,30	0,30			E900247	SI					9,720	400	-	400		
200,0	6,0				3,00	3,00			E012702	SI					3,218	407	-	407	C/TOL	Solo 6060
	12,0				0,30	0,30			E300974	SI					6,480	424	-	424		
	15,0				1,20	1,20			E011768	SI					8,097	428	-	428		
	15,0				0,50	0,50			P-41094					SI	8,100	430	-	430		
	20,0				0,30	0,30			P-41111				SI		10,800	440	-	440		
250,0	15,0				1,20	1,20			E011769	SI					10,122	528	-	528		

Para pedidos en firme, CONSULTAR SIEMPRE LA DISPONIBILIDAD. Acceda en **www.sapagroup.com** a la versión ACTUALIZADA de este catálogo. Referencias y características válidas salvo error tipográfico.

extruded by

sapa:

Sapa Extrusion Iberia

Avintes Tel: +351 22 786 59 00 **Nav**arra Tel: +34 948 507 123

La Roca Tel: +34 937 078 200 **Pin**to Tel: +34 916 915 411

La Selva Tel: +34 977 307 000

http://www.sapagroup.com

info.profiles.es@sapagroup.com

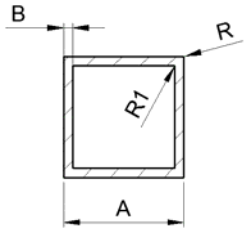

* Consultar siempre **lote mínimo y condiciones de suministro** para entrega en España

** Debido a las reducidas dimensiones de los **perfiles** producidos en la planta de **La Selva**, éstos pueden llevar **suplementos**; consulte siempre el precio para estos casos con su contacto habitual

*IMPORTANTE: En caso de estar interesados en un pedido de algún perfil, rogamos incluyan siempre **nuestra referencia** y se aseguren de que, tanto las dimensiones como los radios, se ajustan de acuerdo a lo que necesitan (**si fuera necesario podemos proporcionarles plano** de detalle). En caso de no indicar nuestra referencia o indicar sólo las medidas generales, si no recibimos ninguna información adicional, el suministro se hará de acuerdo a las dimensiones mostradas en el catálogo y no se aceptarán reclamaciones.*

PERFILES NORMALIZADOS

TUBOS CUADRADOS
TUBOS QUADRADOS
SQUARE TUBES
TUBES CARRÉS

Volver al Índice

DIMENSIONES (mm)									REFERENCIA	PLANTA DE EXTRUSIÓN					PESO	PERÍMETRO (mm)			TOL.	OBSERVACIONES
A	B	C	D	E	R	R1	R2	R3		NAV	LS **	AV *	PNT	LR	(kg/m)	EXT.	INT.	TOTAL		
15,0	1,50				0,60	0,60			2050469	SI					0,220	60	48	108		
16,0	1,00				0,25	0,25			Q.25			SI			0,162	63	55	118	C/TOL	
	1,05				0,30	0,30			TC43034				SI		0,170	64	56	120		
	1,25				0,60	0,60			2038963	SI					0,199	63	53	116		
	1,30				0,30	0,30			E551620	SI					0,206	64	54	118		
	1,50				0,30	0,50			E551575	SI					0,235	64	52	116		
	1,50				0,30	0,50			Q.44			SI			0,235	64	51	115		
	1,50				2,00	0,50			E553123	SI					0,227	61	51	112		
	1,50				0,30	0,30			TC43035				SI		0,235	64	52	116		
19,0	1,50				0,30	0,30			2058112	SI					0,284	76	64	140		
	1,50				0,30	0,30			Q.01			SI			0,284	76	63	139		
19,1	1,63				0,50	0,50			TC43089				SI		0,307	77	64	141		
20,0	1,05				0,30	0,30			TC43001				SI		0,215	80	72	152		
	1,30				0,30	0,30			E551598	SI					0,263	80	70	150		
	1,30				0,30	0,30			Q.29			SI			0,263	80	69	149		
	1,30				0,60	0,60			2053512	SI					0,264	79	69	148		
	1,30				0,30	0,30			TC43002				SI	SI	0,263	80	70	150		
	1,50				0,30	0,30			Q.18			SI			0,300	80	67	147		
	1,50				0,30	0,50			E555056	SI					0,300	80	68	148	C/TOL	
	1,50				2,50	1,00			Q.55			SI			0,288	76	66	142		
	1,50				0,30	0,30			TC43003				SI	SI	0,300	80	68	148		
	2,00				0,30	0,30			E-500489				SI		0,389	80	64	144	C/TOL	
	2,00				0,30	0,30			Q.02			SI			0,389	80	63	143		
	2,00				0,30	0,50			E555054	SI					0,389	80	64	144	C/TOL	
	2,00				0,60	0,80			2050122	SI					0,391	79	63	142		
	2,00				0,30	0,30			TC43005				SI		0,389	80	64	144		
	2,50				0,30	0,30			TC43008				SI		0,473	80	60	140		
	3,00				0,25	0,25			Q.40			SI			0,551	80	55	135		
22,0	2,00				0,30	0,30			E555876	SI					0,432	88	72	160		
25,0	1,05				0,30	0,30			TC43036				SI		0,272	100	92	192		
	1,30				0,30	0,30			E551628	SI					0,333	100	90	190		
	1,50				0,30	0,30			E-505490				SI		0,381	100	80	180		
	1,50				0,30	0,50			E555553	SI					0,381	100	80	180		
	1,50				0,60	0,60			E-350039				SI		0,381	99	87	186		
	1,50				0,60	0,60			Q.22			SI			0,381	100	87	187		
	1,50				0,30	0,30			TC43007				SI	SI	0,381	100	88	188		
	1,75				2,00	2,00			2067593	SI					0,439	97	83	180	C/TOL	
	1,80				0,25	0,25			Q.03			SI			0,451	100	85	185		
	2,00				0,30	0,30			E-500218				SI		0,497	100	84	184	C/TOL	
	2,00				0,30	0,50			E555055	SI					0,497	100	84	184	C/TOL	
	2,00				0,30	0,50			Q.43			SI			0,497	100	83	183		
	2,00				0,60	0,60			2050121	SI					0,499	99	83	182		
	2,00				2,00	1,00			E555695	SI					0,489	97	82	179		
	2,00				0,30	0,30			TC43033				SI		0,497	100	84	184		
	3,00				3,00	0,30			E-502837					SI	0,691	95	76	171	C/TOL	
25,4	3,25				0,50	0,50			TC43088				SI		0,778	102	76	178		
26,0	2,00				1,00	0,50			E557855	SI					0,602	118	103	221		
28,0	1,20				4,00	3,50			CB-79-10			SI			0,351	107	95	202	C/TOL	ondas hacia el exterior
	1,30				4,00	2,70			CB-79-03			SI			0,363	110	95	205	C/TOL	ondas hacia el exterior
30,0	1,10				0,30	0,30			TC43009				SI		0,344	120	112	232		
	1,30				0,30	0,30			E551626	SI					0,403	120	110	230		
	1,30				0,30	0,30			Q.24			SI			0,403	120	109	229		
	1,30				0,60	0,60			2053871	SI					0,404	120	109	229		
	1,30				0,30	0,30			TC43010				SI		0,403	120	110	230		
	1,50				0,30	0,30			E551440	SI					0,462	120	108	228		
	1,50				0,30	0,30			TC43061				SI	SI	0,462	120	108	228		
	1,80				0,60	0,60			Q.19			SI			0,548	120	105	225		
	2,00				0,30	0,30			E-500127				SI		0,605	120	104	224	C/TOL	
	2,00				0,30	0,30			E-507230				SI		0,605	120	104	224		
	2,00				0,30	0,30			Q.45			SI			0,605	120	103	223		
	2,00				0,30	0,50			E555171	SI					0,605	120	104	224		
	2,00				0,60	0,60			E-350040				SI		0,605	119	103	222		
	2,00				0,30	0,30			TC43013				SI		0,605	120	104	224		
	2,00				0,30	0,30			E-17119					SI	0,604	119	105	224	C/TOL	
	2,20				0,25	0,25			Q.28			SI			0,641	115	101	216		
	2,50				0,30	0,30			E-500771				SI		0,740	120	100	220	C/TOL	
	2,50				0,30	0,30			E551441	SI					0,743	119	100	219		
	2,50				0,60	0,60			2052552	SI					0,745	119	100	219	C/TOL	
	3,00				0,30	0,30			E554108	SI					0,875	120	96	216		
	3,00				1,00	1,00			E558322	SI					0,875	118	94	213	C/TOL	

extruded by sapa:

Sapa Extrusion Iberia

Avintes Tel: +351 22 786 59 00 **Nav**arra Tel: +34 948 507 123
La Roca Tel: +34 937 078 200 **Pin**to Tel: +34 916 915 411
La Selva Tel: +34 977 307 000

http://www.sapagroup.com

info.profiles.es@sapagroup.com

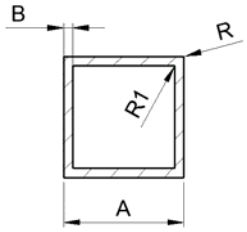

* Consultar siempre **lote mínimo y condiciones de suministro** para entrega en España

** Debido a las reducidas dimensiones de los **perfiles** producidos en la planta de **La Selva**, éstos pueden llevar **suplementos**; consulte siempre el precio para estos casos con su contacto habitual

*IMPORTANTE: En caso de estar interesados en un pedido de algún perfil, rogamos incluyan siempre **nuestra referencia** y se aseguren de que, tanto las dimensiones como los radios, se ajustan de acuerdo a lo que necesitan (**si fuera necesario podemos proporcionarles plano** de detalle). En caso de no indicar nuestra referencia o indicar sólo las medidas generales, si no recibimos ninguna información adicional, el suministro se hará de acuerdo a las dimensiones mostradas en el catálogo y no se aceptarán reclamaciones.*

Volver al Índice

DIMENSIONES (mm)									REFERENCIA	PLANTA DE EXTRUSIÓN					PESO	PERÍMETRO (mm)			TOL.	OBSERVACIONES
A	B	C	D	E	R	R1	R2	R3		NAV	LS **	AV *	PNT	LR	(kg/m)	EXT.	INT.	TOTAL		
	3,00				0,30	0,30			TC43037				SI		0,875	120	96	216		
31,0	2,50				3,50	1,00			E554591	SI					0,743	118	102	220		
31,8	2,64				0,25	0,25			Q.56			SI			0,830	126	105	231		
32,0	1,60				0,50	0,20			E-369936				SI		0,525	127	115	242		
	1,10				0,30	0,30			TC43014				SI		0,403	140	132	272		
	1,30				0,30	0,30			E551627	SI					0,473	140	130	270		
	1,30				0,60	0,60			2053872	SI					0,475	139	129	268		
	1,40				0,30	0,30			TC43038				SI		0,509	140	129	269		
35,0	1,50				0,30	0,50			E555250	SI					0,543	140	128	268		
	1,80				0,30	0,30			E555123	SI					0,645	140	126	266	C/TOL	
	2,00				0,50	0,50			E556937	SI					0,713	139	123	262		
	2,00				0,60	0,60			2056155	SI					0,713	139	123	262		
	2,00				0,30	0,30			TC43015				SI	SI	0,713	140	264	264		
	2,50				2,00	0,30			5001611	SI					0,866	136	120	256	C/TOL	
38,0	3,00				3,00	0,30			5002839	SI					1,112	147	128	275	C/TOL	
38,1	3,25				0,50	0,50			TC43087				SI		1,224	153	280	280		
	1,20				0,30	0,30			E554065	SI					0,503	160	150	310		
	1,20				0,30	0,30			TC43039				SI		0,503	160	151	311		
	1,30				0,30	0,30			E551617	SI					0,542	160	150	310		
	1,30				0,60	0,60			Q.30			SI			0,544	159	149	308		
	1,30				0,30	0,30			TC43016				SI	SI	0,544	160	150	310		
	1,40				0,30	0,30			TC43017				SI		0,584	160	149	309		
	1,50				0,30	1,00			E555249	SI					0,624	160	146	306		
	1,50				0,60	0,60			2051116	SI					0,624	159	147	306		
	1,50				0,30	0,30			Q.06			SI			0,624	160	147	307		
	1,50				6,00	4,50			2065519	SI					0,587	150	140	290		
	1,50				0,30	0,30			TC43067				SI		0,624	160	148	308		
	1,85				0,60	0,60			E-350391				SI		0,765	160	145	305		
	2,00				0,30	0,30			2060635	SI					0,821	160	144	304		
40,0	2,00				0,30	0,30			E555034	SI					0,821	160	140	300		
	2,00				0,60	0,60			Q.38			SI			0,821	159	143	302		
	2,00				2,00	2,00			E556718	SI					0,821	156	141	297		
	2,00				0,30	0,30			TC43019				SI		0,821	160	144	304		
	2,50				0,30	0,30			E556925	SI					1,013	160	140	300		
	2,50				0,30	0,30			Q.36			SI			1,010	160	140	300		
	2,50				0,30	0,30			E-16103					SI	1,013	160	140	300		
	3,00				3,00	0,30			E-503188				SI		1,179	155	135	290		
	3,00				0,30	0,50			E555212	SI					1,199	159	144	303		
	3,00				0,30	0,50			Q.37			SI			1,199	160	135	295		
	3,00				0,30	0,30			TC43020				SI	SI	1,199	160	136	296		
	4,00				0,50	0,50			E556932	SI					1,555	159	127	286		
	4,00				2,00	2,00			Q.59			SI			1,546	157	127	284	C/TOL	
	4,00				0,30	0,30			TC43071					SI	1,556	160	128	288		
	1,15				0,30	0,30			TC43021				SI		0,545	180	171	351		
	1,50				0,25	0,25			Q.54			SI			0,705	180	167	347		
	1,50				0,30	0,30			TC43022				SI		0,705	180	168	348		
45,0	2,00				0,30	0,30			E-358055					SI	0,929	179	163	342		
	2,00				0,30	0,30			E553056	SI					0,929	180	164	344		
	2,00				0,60	0,60			E-351767				SI		0,929	179	163	342		
	2,50				0,50	0,50			E557808	SI					1,147	179	159	338		
46,0	1,50				0,30	0,30			E552970	SI					0,721	184	172	356		
	1,20				0,30	0,30			TC43040				SI		0,633	200	191	391		Inercia 9,3cm4
	1,30				0,60	0,60			E-356482					SI	0,684	200	190	390		Inercia 10cm4
	1,40				0,30	0,30			TC43041				SI		0,735	200	189	389		Inercia 10,7cm4
	1,50				0,30	0,30			E-502333				SI		0,785	200	188	388	C/TOL	Inercia 11,4cm4
	1,50				0,60	0,60			Q.41			SI			0,786	200	187	387		Inercia 11,4cm4
	1,70				0,30	0,30			TC43083					SI	0,887	200	187	387		Inercia 12,7cm4
	1,75				0,25	0,25			Q.07			SI			0,912	200	185	385		Inercia 13,1cm4
	1,90				0,60	0,60			E-356156					SI	0,987	199	184	383		Inercia 14,1cm4
	2,00				0,30	0,30			2060636	SI					1,037	200	184	384		Inercia 14,7cm4
	2,00				0,50	0,50			Q.39			SI			1,037	199	183	382		Inercia 14,7cm4
50,0	2,00				0,30	0,50			E555399	SI					1,037	200	184	384		Inercia 14,7cm4
	2,00				0,30	0,30			TC43023				SI		1,037	200	184	384		Inercia 14,7cm4
	3,00				0,30	0,30			E555242	SI					1,523	200	176	376		Inercia 20,8cm4
	3,00				0,30	0,30			TC43074				SI	SI	1,523	200	176	376		Inercia 20,8cm4
	3,20				1,50	0,30			5002650	SI					1,614	197	174	371		Inercia 21,8cm4
	4,00				0,30	0,30			E552788	SI					1,987	200	168	368		Inercia 26,1cm4
	4,00				0,30	0,30			Q.50			SI			1,987	199	168	367		Inercia 26,1cm4
	4,00				0,30	0,30			TC43042				SI		1,988	200	168	368		Inercia 26,1cm4
	5,00				0,30	0,30			E-503757				SI		2,430	200	160	360		Inercia 30,7cm4

Para pedidos en firme, CONSULTAR SIEMPRE LA DISPONIBILIDAD. Acceda en **www.sapagroup.com** a la versión ACTUALIZADA de este catálogo. Referencias y características válidas salvo error tipográfico.

extruded by

sapa:

Sapa Extrusion Iberia

Avintes Tel: +351 22 786 59 00 **Nav**arra Tel: +34 948 507 123

La Roca Tel: +34 937 078 200 **Pin**to Tel: +34 916 915 411

La Selva Tel: +34 977 307 000

http://www.sapagroup.com

info.profiles.es@sapagroup.com

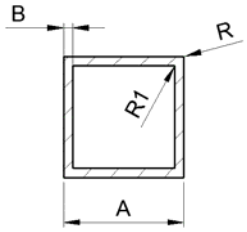

* Consultar siempre **lote mínimo y condiciones de suministro** para entrega en España

** Debido a las reducidas dimensiones de los **perfiles** producidos en la planta de **La Selva**, éstos pueden llevar **suplementos**; consulte siempre el precio para estos casos con su contacto habitual

*IMPORTANTE: En caso de estar interesados en un pedido de algún perfil, rogamos incluyan siempre **nuestra referencia** y se aseguren de que, tanto las dimensiones como los radios, se ajustan de acuerdo a lo que necesitan (**si fuera necesario podemos proporcionarles plano** de detalle). En caso de no indicar nuestra referencia o indicar sólo las medidas generales, si no recibimos ninguna información adicional, el suministro se hará de acuerdo a las dimensiones mostradas en el catálogo y no se aceptarán reclamaciones.*

Volver al Índice

DIMENSIONES (mm)									REFERENCIA	PLANTA DE EXTRUSIÓN					PESO	PERÍMETRO (mm)			TOL.	OBSERVACIONES
A	B	C	D	E	R	R1	R2	R3		NAV	LS **	AV *	PNT	LR	(kg/m)	EXT.	INT.	TOTAL		
	5,00				0,30	0,30			E556926	SI					2,430	200	160	360		Inercia 30,7cm4
	6,30				1,50	0,30			5002651	SI					2,970	197	149	346		Inercia 35,6cm4
	1,30				0,30	0,30			TC43075				SI	SI	0,825	400	70	470		Inercia 17,5cm4
	1,50				0,30	0,30			E551599	SI					0,948	240	228	468		Inercia 20cm4
	1,50				0,30	0,30			Q.17			SI			0,948	240	227	467		Inercia 20cm4
	1,50				0,60	0,60			E-353559				SI	SI	0,951	239	227	466		Inercia 20cm4
	1,50				0,50	0,50			TC43026				SI		0,948	239	227	466		Inercia 20cm4
	1,80				0,25	0,25			E-372659				SI		1,130	240	226	466	C/TOL	Inercia 23,6cm4
	1,85				0,60	0,60			E-350120				SI		1,162	239	224	463		Inercia 24,2cm4
	1,90				0,30	0,30			E-372161				SI		1,192	239	224	463		Inercia 24,8cm4
60,0	2,00				0,30	0,50			E551110	SI					1,253	240	224	464	C/TOL	Inercia 26cm4
	2,00				0,30	0,30			Q.20			SI			1,253	240	224	464		Inercia 26cm4
	2,00				6,00	4,00			E-365518				SI		1,206	230	217	447		Inercia 24,5cm4
	2,50				0,60	0,80			2050438	SI					1,559	239	219	458		Inercia 31,7cm4
	3,00				0,60	2,00			2061792	SI					1,855	239	213	452		Inercia 37,3cm4
	3,00				0,30	0,30			TC43028				SI		1,847	240	216	456		Inercia 37,1cm4
	4,00				0,50	0,50			Q.63			SI			2,419	239	207	446		Inercia 47cm4
	4,00				0,60	0,60			E-338967					SI	2,419	239	207	446		Inercia 47cm4
	4,00				1,00	0,80			M-5203					SI	2,428	238	209	447	C/TOL	Inercia 47cm4
	4,00				0,30	0,30			TC43029					SI	2,420	240	208	448		Inercia 47cm4
63,0	3,00				0,50	3,00			E-11566					SI	1,930	247	290	537	C/TOL	Inercia 42,5cm4
	3,00				4,00	0,30			E553860	SI					1,906	245	228	473		Inercia 42cm4
63,5	1,50				0,30	0,30			TC43045				SI		1,005	254	242	496		Inercia 23,8cm4
65,0	1,40				0,25	0,25			Q.33			SI			0,961	260	248	508		Inercia 24cm4
	1,50				0,30	0,30			TC43046				SI		1,029	260	248	508		Inercia 25,6cm4
	2,00				3,00	1,00			Q.62			SI			1,341	255	242	497		Inercia 32,6cm4
	2,50				0,25	0,25			Q.51			SI			1,669	255	238	493		Inercia 40,7cm4
	1,20				0,30	0,30			TC43047				SI		0,892	280	271	551		Inercia 26cm4
	1,50				0,60	0,60			2038955	SI					1,110	279	267	546		Inercia 32,1cm4
	1,50				0,60	0,60			Q.31			SI			1,110	279	267	546		Inercia 32,1cm4
	1,70				0,30	0,30			2060496	SI					1,254	276	266	542		Inercia 36,1cm4
	1,80				0,30	0,30			5003793	SI					1,325	280	266	546		Inercia 38cm4
	1,80				0,30	0,30			E552826	SI					1,326	280	266	546		Inercia 38cm4
70,0	1,80				0,30	0,30			TC43048				SI		1,326	280	266	546		Inercia 38cm4
	2,00				0,30	0,30			5000201	SI					1,469	280	264	544	C/TOL	Inercia 41,9cm4
	2,00				0,60	0,60			2050191	SI					1,469	279	263	542		Inercia 41,9cm4
	2,00				0,30	0,30			TC43080					SI	1,469	280	264	544		Inercia 41,9cm4
	3,00				0,50	0,30			E-16688					SI	2,171	279	256	535	C/TOL	Inercia 60,2cm4
	4,00				0,50	0,30			E-16687					SI	2,850	279	248	527	C/TOL	Inercia 76,9cm4
	4,00				0,60	0,60			E-338966				SI		2,850	279	247	526		Inercia 76,9cm4
	1,40				0,30	0,30			Q.34			SI			1,113	300	288	588		Inercia 37,2cm4
75,0	1,50				0,30	0,30			E-358111					SI	1,191	300	288	588		Inercia 39,7cm4
	2,00				0,30	0,30			Q.42			SI			1,577	300	283	583		Inercia 51,9cm4
	7,00				5,00	1,00			ML8184	SI					5,085	291	243	534		Inercia 145,5cm4
	1,50				0,50	0,50			E557838	SI					1,272	319	307	626		Inercia 48,3cm4
	1,50				0,30	0,30			TC43081				SI		1,272	320	308	628		Inercia 48,3cm4
	1,80				0,60	0,60			E-338957					SI	1,520	319	305	624		Inercia 57,4cm4
	1,80				0,60	0,60			Q.32			SI			1,272	320	307	627		Inercia 57,4cm4
	1,80				0,30	0,30			TC43085				SI		1,521	320	306	626		Inercia 57,4cm4
	2,00				0,30	0,30			Q.21			SI			1,685	320	304	624		Inercia 63,3cm4
	2,00				0,30	0,30			E552904	SI					1,685	320	304	624		Inercia 63,3cm4
	2,00				0,30	0,30			TC43082					SI	1,685	320	304	624		Inercia 63,3cm4
80,0	2,30				0,25	0,25			E-372166				SI		1,928	320	303	623		Inercia 71,9cm4
	3,00				0,50	0,50			Q.64			SI			2,494	319	296	615		Inercia 91,5cm4
	3,00				4,00	0,60			M-4272					SI	2,468	313	295	608		Inercia 89,3cm4
	3,00				4,00	0,50			E554333	SI					2,457	313	295	608	C/TOL	Inercia 89,3cm4
	4,00				1,00	0,60			E-370248				SI		3,282	318	287	605		Inercia 117,2cm4
	4,00				1,00	0,60			Q.57			SI			3,283	319	287	606	C/TOL	Inercia 117,2cm4
	4,00				0,30	0,30			TC43084					SI	3,284	320	288	608		Inercia 117,2cm4
	5,00				5,00	1,00			E557576	SI					3,994	311	278	589		Inercia 138,1cm4
	8,00				0,60	0,60			2058186	SI					6,221	320	256	576		Inercia 201,5cm4
	8,00				5,00	0,60			E-365647					SI	6,164	311	255	566		Inercia 198,2cm4
82,0	2,00				12,00	10,00			E551050	SI					1,625	307	295	602		Inercia 61,7cm4
90,0	2,00				0,25	0,25			Q.35			SI			1,914	360	343	703	C/TOL	Inercia 90,9cm4
	5,00				1,00	1,00			E557684	SI					4,590	358	319	677	C/TOL	Inercia 205,3cm4
	1,50				0,30	0,30			TC43049				SI		1,596	400	388	788		Inercia 95,5cm4
	2,00				0,30	0,30			E-360638					SI	2,117	400	384	784		Inercia 125,5cm4
	2,00				0,30	0,30			Q.23			SI			2,117	400	383	783		Inercia 125,5cm4
	2,00				0,80	0,80			E551444	SI					2,117	399	383	782		Inercia 125,5cm4
	2,00				0,30	0,30			TC43050				SI		2,117	400	384	784		Inercia 125,5cm4

extruded by

sapa:

Sapa Extrusion Iberia

Avintes Tel: +351 22 786 59 00 **Nav**arra Tel: +34 948 507 123

La Roca Tel: +34 937 078 200 **Pin**to Tel: +34 916 915 411

La Selva Tel: +34 977 307 000

http://www.sapagroup.com

info.profiles.es@sapagroup.com

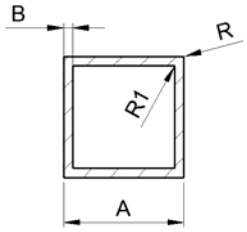

* Consultar siempre **lote mínimo y condiciones de suministro** para entrega en España

** Debido a las reducidas dimensiones de los **perfiles** producidos en la planta de **La Selva**, éstos pueden llevar **suplementos**; consulte siempre el precio para estos casos con su contacto habitual

*IMPORTANTE: En caso de estar interesados en un pedido de algún perfil, rogamos incluyan siempre **nuestra referencia** y se aseguren de que, tanto las dimensiones como los radios, se ajustan de acuerdo a lo que necesitan (**si fuera necesario podemos proporcionarles plano** de detalle). En caso de no indicar nuestra referencia o indicar sólo las medidas generales, si no recibimos ninguna información adicional, el suministro se hará de acuerdo a las dimensiones mostradas en el catálogo y no se aceptarán reclamaciones.*

Volver al Índice

DIMENSIONES (mm)									REFERENCIA	PLANTA DE EXTRUSIÓN					PESO	PERÍMETRO (mm)			TOL.	OBSERVACIONES
A	B	C	D	E	R	R1	R2	R3		NAV	LS **	AV *	PNT	LR	(kg/m)	EXT.	INT.	TOTAL		
100,0	2,50				0,30	0,30			2038965	SI					2,632	399	379	778		Inercia 154,5cm4
	2,50				0,60	1,50			E-345142				SI		2,638	399	377	776		Inercia 155cm4
	3,00				6,50	2,00			2006843	SI					3,053	389	373	761	C/TOL	Inercia 174,8cm4
	4,00				0,50	0,50			E556930	SI					4,147	399	367	766		Inercia 236,3cm4
	4,00				1,50	3,00			2064990	SI					4,132	395	365	760	C/TOL	Inercia 234,8cm4
	4,00				2,00	0,50			E556244	SI					4,139	397	367	764		Inercia 235,5cm4
	4,00				3,00	1,50			Q.61			SI			4,132	395	365	760		Inercia 234,8cm4
	6,00				5,00	1,00			E557575	SI					6,034	391	350	741		Inercia 328,6cm4
	10,00				5,00	5,00			E553691	SI					9,720	391	311	702		Inercia 490,1cm4
101,6	3,18				0,25	0,25			Q.58			SI			3,380	406	380	786	C/TOL	Inercia 202,3cm4
105,0	2,00				0,30	0,30			2060497	SI					2,225	419	403	822		Inercia 145,7cm4
	2,00				0,30	0,30			E552965	SI					2,225	420	404	824		Inercia 145,7cm4
	2,00				3,00	1,00			2068827	SI					2,206	415	402	817		Inercia 143,8cm4
110,0	2,60				0,25	0,25			Q.53			SI			3,053	440	412	852		Inercia 222,1cm4
120,0	5,00				5,00	1,00			E557985	SI					6,153	471	438	910	C/TOL	Inercia 500,7cm4
	8,00				5,00	1,00			E557574	SI					9,621	471	414	885		Inercia 745,9cm4
135,0	2,00				0,80	0,80			E557162	SI					2,873	539	523	1062		Inercia 313,7cm4
	3,00				0,30	0,30			PQ00047	SI					4,277	540	515	1055	C/TOL	Inercia 460,2cm4
	4,25				12,00	7,75			E553661	SI					5,808	519	493	1012	C/TOL	Inercia 601,5cm4
150,0	8,00				1,00	1,00			E557683	SI					12,269	598	534	1133	C/TOL	Inercia 1531,8cm4

Para pedidos en firme, CONSULTAR SIEMPRE LA DISPONIBILIDAD. Acceda en **www.sapagroup.com** a la versión ACTUALIZADA de este catálogo. Referencias y características válidas salvo error tipográfico.

extruded by sapa:

Sapa Extrusion Iberia

Avintes Tel: +351 22 786 59 00
Navarra Tel: +34 948 507 123
La Roca Tel: +34 937 078 200
Pinto Tel: +34 916 915 411
La Selva Tel: +34 977 307 000

http://www.sapagroup.com

info.profiles.es@sapagroup.com

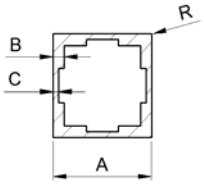

* Consultar siempre **lote mínimo y condiciones de suministro** para entrega en España

** Debido a las reducidas dimensiones de los **perfiles** producidos en la planta de **La Selva**, éstos pueden llevar **suplementos**; consulte siempre el precio para estos casos con su contacto habitual

*IMPORTANTE: En caso de estar interesados en un pedido de algún perfil, rogamos incluyan siempre **nuestra referencia** y se aseguren de que, tanto las dimensiones como los radios, se ajustan de acuerdo a lo que necesitan (**si fuera necesario podemos proporcionarles plano** de detalle). En caso de no indicar nuestra referencia o indicar sólo las medidas generales, si no recibimos ninguna información adicional, el suministro se hará de acuerdo a las dimensiones mostradas en el catálogo y no se aceptarán reclamaciones.*

Volver al Índice

DIMENSIONES (mm)									REFERENCIA	PLANTA DE EXTRUSIÓN					PESO	PERÍMETRO (mm)			TOL.	OBSERVACIONES
A	B	C	D	E	R	R1	R2	R3		NAV	LS **	AV *	PNT	LR	(kg/m)	EXT.	INT.	TOTAL		
35,0	2,00	1,65			0,30				Q.05			SI			0,649	140	124	264		
65,0	2,00	1,80			0,30				Q.09			SI			1,274	259	244	503	C/TOL	
75,0	2,00	1,80			0,30				Q.11			SI			1,468	300	284	584	C/TOL	
85,0	2,00	1,85			0,30				Q.13			SI			1,696	340	324	664		

Para pedidos en firme, CONSULTAR SIEMPRE LA DISPONIBILIDAD. Acceda en **www.sapagroup.com** a la versión ACTUALIZADA de este catálogo. Referencias y características válidas salvo error tipográfico.

REPRESENTACIÓN ORIENTATIVA - CONSULTAR

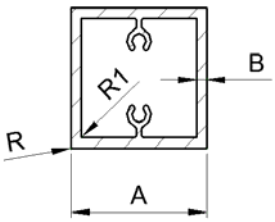

* Consultar siempre **lote mínimo y condiciones de suministro** para entrega en España

** Debido a las reducidas dimensiones de los **perfiles** producidos en la planta de **La Selva**, éstos pueden llevar **suplementos**; consulte siempre el precio para estos casos con su contacto habitual

*IMPORTANTE: En caso de estar interesados en un pedido de algún perfil, rogamos incluyan siempre **nuestra referencia** y se aseguren de que, tanto las dimensiones como los radios, se ajustan de acuerdo a lo que necesitan (**si fuera necesario podemos proporcionarles plano** de detalle). En caso de no indicar nuestra referencia o indicar sólo las medidas generales, si no recibimos ninguna información adicional, el suministro se hará de acuerdo a las dimensiones mostradas en el catálogo y no se aceptarán reclamaciones.*

PERFILES NORMALIZADOS

TUBOS CUADRADOS PRTATORN
TUBOS QUADRADOS COM OLHAL
SQUARE TUBES
TUBES CARRÉS

Volver al Índice

DIMENSIONES (mm)									REFERENCIA	PLANTA DE EXTRUSIÓN					PESO	PERÍMETRO (mm)			TOL.	OBSERVACIONES
A	B	C	D	E	R	R1	R2	R3		NAV	LS **	AV *	PNT	LR	(kg/m)	EXT.	INT.	TOTAL		
20,0	1,50				1,00	0,50			5003878	SI					0,369	78	104	182		
	1,50				4,00	4,00			E-501321				SI		0,348	74	100	174		
30,0	1,40				0,30	0,30			M-2841				SI		0,499	120	139	259		
	1,40				0,30	0,30			BL-14			SI			0,510	120	141	261	C/TOL	
	1,50				0,60	0,80			E-350282				SI		0,540	119	138	257		
40,0	1,50				0,60	0,60			2063544	SI					0,769	159	215	374		

extruded by sapa:

Sapa Extrusion Iberia

Avintes Tel: +351 22 786 59 00
Navarra Tel: +34 948 507 123
La Roca Tel: +34 937 078 200
Pinto Tel: +34 916 915 411
La Selva Tel: +34 977 307 000

http://www.sapagroup.com

info.profiles.es@sapagroup.com

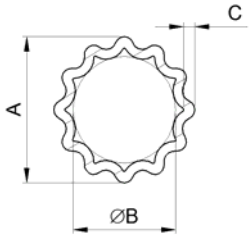

* Consultar siempre **lote mínimo y condiciones de suministro** para entrega en España

** Debido a las reducidas dimensiones de los **perfiles** producidos en la planta de **La Selva**, éstos pueden llevar **suplementos**; consulte siempre el precio para estos casos con su contacto habitual

*IMPORTANTE: En caso de estar interesados en un pedido de algún perfil, rogamos incluyan siempre **nuestra referencia** y se aseguren de que, tanto las dimensiones como los radios, se ajustan de acuerdo a lo que necesitan (**si fuera necesario podemos proporcionarles plano** de detalle). En caso de no indicar nuestra referencia o indicar sólo las medidas generales, si no recibimos ninguna información adicional, el suministro se hará de acuerdo a las dimensiones mostradas en el catálogo y no se aceptarán reclamaciones.*

Volver al Índice

DIMENSIONES (mm)									REFERENCIA	PLANTA DE EXTRUSIÓN					PESO	PERÍMETRO (mm)			TOL.	OBSERVACIONES
A	B	C	D	E	R	R1	R2	R3		NAV	LS **	AV *	PNT	LR	(kg/m)	EXT.	INT.	TOTAL		
35,4	28,20	1,40							R.15			SI			0,439	121	111	232	C/TOL	

extruded by sapa:

Sapa Extrusion Iberia

Avintes Tel: +351 22 786 59 00 **Nav**arra Tel: +34 948 507 123
La Roca Tel: +34 937 078 200 **Pin**to Tel: +34 916 915 411
La Selva Tel: +34 977 307 000

http://www.sapagroup.com

info.profiles.es@sapagroup.com

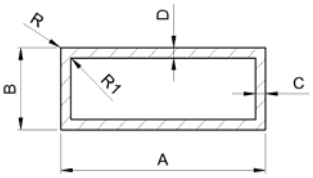

* Consultar siempre **lote mínimo y condiciones de suministro** para entrega en España

** Debido a las reducidas dimensiones de los **perfiles** producidos en la planta de **La Selva**, éstos pueden llevar **suplementos**; consulte siempre el precio para estos casos con su contacto habitual

*IMPORTANTE: En caso de estar interesados en un pedido de algún perfil, rogamos incluyan siempre **nuestra referencia** y se aseguren de que, tanto las dimensiones como los radios, se ajustan de acuerdo a lo que necesitan (**si fuera necesario podemos proporcionarles plano** de detalle). En caso de no indicar nuestra referencia o indicar sólo las medidas generales, si no recibimos ninguna información adicional, el suministro se hará de acuerdo a las dimensiones mostradas en el catálogo y no se aceptarán reclamaciones.*

PERFILES NORMALIZADOS

TUBOS RECTANGULARES
TUBOS RETANGULARES
RECTANGULAR TUBES
TUBES RECTANGULAIRES

Volver al Índice

DIMENSIONES (mm)									REFERENCIA	PLANTA DE EXTRUSIÓN					PESO	PERÍMETRO (mm)			TOL.	OBSERVACIONES
A	B	C	D	E	R	R1	R2	R3		NAV	LS **	AV *	PNT	LR	(kg/m)	EXT.	INT.	TOTAL		
20,0	10,0	1,05	1,05		0,30	0,30			TR44067				SI		0,159	60	52	112		
	10,0	1,30	1,30		0,60	0,60			E-338944				SI		0,189	59	49	108	C/TOL	
	10,0	1,30	1,30		0,30	0,30			TR44005				SI		0,193	60	50	110		
	10,0	1,50	1,50		0,30	0,30			E555733	SI					0,219	48	60	108		
	10,0	1,50	1,50		0,30	0,30			P.76			SI			0,219	60	47	107		
	15,0	1,50	1,50		0,30	0,30			TR44064					SI	0,260	70	58	128		
24,0	12,0	1,50	1,50		0,60	0,60			E-338921				SI		0,267	71	59	130	C/TOL	
25,0	15,0	1,50	1,50		0,60	0,60			E-351659					SI	0,301	79	67	146		
	15,0	1,50	1,50		0,30	0,30			TR44008					SI	0,300	80	68	148		
25,4	12,7	1,30	1,30		0,25	0,25			P.65			SI			0,249	76	65	141		
29,2	19,2	1,80	1,80		0,60	0,60			E-361169				SI		0,435	96	81	177		
30,0	10,0	1,20	1,20		0,25	0,25			P.85			SI			0,243	79	70	149		
	10,0	1,50	1,50		0,60	0,60			2038948	SI					0,301	79	67	146	C/TOL	
	10,0	1,50	1,50		0,30	0,30			TR44059					SI	0,300	80	68	148		
	12,5	1,40	1,40		0,25	0,25			P.01			SI			0,300	85	73	158		
	15,0	1,05	1,05		0,30	0,30			TR44068				SI		0,244	90	82	172		
	15,0	1,25	1,25		0,30	0,30			E555408	SI					0,286	80	90	170		
	15,0	1,30	1,30		0,60	0,60			2053514	SI					0,299	89	79	168		
	15,0	1,30	1,30		0,30	0,30			P.36			SI			0,298	90	79	168	C/TOL	
	15,0	1,30	1,30		0,30	0,30			TR44069				SI		0,298	90	80	170		
	15,0	1,50	1,50		0,30	0,30			E551442	SI					0,340	90	78	168	C/TOL	
	15,0	1,50	1,50		0,30	0,30			P.02			SI			0,340	90	78	168		
	15,0	1,50	1,50		0,60	0,60			2050125	SI					0,341	90	78	168		
	15,0	1,50	1,50		0,30	0,30			TR44009				SI	SI	0,341	90	78	168		
	20,0	1,05	1,05		0,30	0,30			TR44010				SI		0,272	100	92	192		
	20,0	1,30	1,30		0,30	0,30			E551622	SI					0,333	100	90	190		
	20,0	1,30	1,30		0,60	0,60			E-353561				SI		0,334	99	89	188		
	20,0	1,40	1,40		0,25	0,25			E-372658				SI		0,355	100	89	189	C/TOL	
	20,0	1,50	1,50		0,30	0,30			P.73			SI			0,381	100	87	187		
	20,0	1,50	1,50		0,50	0,50			E555871	SI					0,381	100	88	188	C/TOL	
	20,0	1,50	1,50		0,30	0,30			TR44012					SI	0,381	100	88	188		
	20,0	2,00	2,00		0,30	0,50			E555239	SI					0,497	100	84	184		
	20,0	2,00	2,00		0,60	0,60			2038947	SI					0,497	99	83	182	C/TOL	
	20,0	2,00	2,00		0,30	0,30			P.123			SI			0,497	100	83	183		
	25,0	1,50	1,50		0,30	0,30			5003774	SI					0,421	110	98	208		
31,0	22,5	1,20	1,20		0,60	0,60			E-355728				SI		0,332	106	96	202		
35,0	10,0	1,05	1,05		0,30	0,30			TR44013				SI		0,244	90	82	172		
	25,0	2,00	2,00		0,30	0,30			2056159	SI					0,605	119	103	222		
38,1	19,1	1,63	1,63		0,25	0,25			P.95			SI			0,474	113	101	214	C/TOL	
40,0	10,0	1,05	1,05		0,30	0,30			TR44070				SI		0,272	100	92	192		
	10,0	1,20	1,20		0,30	0,30			2067592	SI					0,308	99	90	189		
	10,0	2,00	2,00		0,60	0,60			2051775	SI					0,499	99	83	182		
	12,0	3,00	3,00		1,50	3,00			E-359674				SI		0,761	101	75	176		
	15,0	1,25	1,25		0,30	0,50			E555398	SI					0,354	110	100	210		
	20,0	1,20	1,20		0,30	0,30			TR44015				SI		0,374	120	111	231		
	20,0	1,30	1,30		0,30	0,30			E551597	SI					0,402	120	110	230		
	20,0	1,30	1,30		0,30	0,50			E-353515				SI		0,404	119	109	228		
	20,0	1,30	1,30		0,30	0,30			TR44016				SI		0,403	120	110	230		
	20,0	1,40	1,40		0,25	0,25			P.04			SI			0,432	120	108	228	C/TOL	
	20,0	1,50	1,50		0,30	0,50			E555243	SI					0,462	120	108	228		
	20,0	1,50	1,50		0,30	0,50			P.75			SI			0,462	120	107	227		
	20,0	1,50	1,50		0,60	0,60			E-351118				SI		0,462	119	107	226	C/TOL	
	20,0	1,50	1,50		0,30	0,30			TR44017				SI	SI	0,462	120	108	228		
	20,0	1,90	1,90		0,60	0,60			E-356160				SI		0,577	120	104	224	C/TOL	
	20,0	2,00	2,00		0,30	0,30			E-501959				SI		0,605	120	104	224		
	20,0	2,00	2,00		0,30	0,30			E-360629				SI		0,605	120	104	224		
	20,0	2,00	2,00		0,30	0,50			E555027	SI					0,605	120	104	224	C/TOL	
	20,0	2,00	2,00		0,30	0,50			P.03			SI			0,605	120	103	223		
	20,0	2,00	2,00		0,60	0,60			2050045	SI					0,607	119	103	222		
	20,0	2,00	2,00		0,30	0,30			TR44019				SI		0,605	120	104	224		
	20,0	3,00	3,00		0,30	0,30			E-367324				SI		0,875	119	95	214		
	25,0	1,10	1,10		0,30	0,30			TR44021				SI		0,374	130	122	252		
	25,0	1,30	1,30		0,25	0,25			P.47			SI			0,438	130	119	249		
	25,0	1,50	1,50		0,30	0,50			E555245	SI					0,502	130	118	248		
	25,0	1,50	1,50		0,60	0,60			E-351117				SI		0,504	129	117	246		
	25,0	1,70	1,70		0,60	0,60			E-350135				SI		0,568	130	116	246		
	25,0	2,00	2,00		0,30	0,30			E-504291				SI		0,659	130	114	244		
	25,0	2,00	2,00		0,30	0,30			E555025	SI					0,659	130	114	244	C/TOL	
	25,0	2,00	2,00		0,60	0,60			E-350046				SI		0,659	129	113	242		
	25,0	2,00	2,00		0,30	0,30			TR44093					SI	0,659	130	114	244		

extruded by sapa:

Sapa Extrusion Iberia

Avintes Tel: +351 22 786 59 00 **Nav**arra Tel: +34 948 507 123
La Roca Tel: +34 937 078 200 **Pin**to Tel: +34 916 915 411
La Selva Tel: +34 977 307 000

http://www.sapagroup.com

info.profiles.es@sapagroup.com

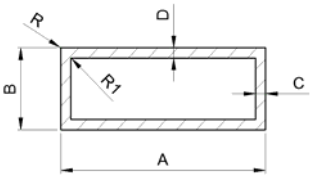

* Consultar siempre **lote mínimo y condiciones de suministro** para entrega en España

** Debido a las reducidas dimensiones de los **perfiles** producidos en la planta de **La Selva**, éstos pueden llevar **suplementos**; consulte siempre el precio para estos casos con su contacto habitual

*IMPORTANTE: En caso de estar interesados en un pedido de algún perfil, rogamos incluyan siempre **nuestra referencia** y se aseguren de que, tanto las dimensiones como los radios, se ajustan de acuerdo a lo que necesitan (**si fuera necesario podemos proporcionarles plano** de detalle). En caso de no indicar nuestra referencia o indicar sólo las medidas generales, si no recibimos ninguna información adicional, el suministro se hará de acuerdo a las dimensiones mostradas en el catálogo y no se aceptarán reclamaciones.*

PERFILES NORMALIZADOS

TUBOS RECTANGULARES
TUBOS RETANGULARES
RECTANGULAR TUBES
TUBES RECTANGULAIRES

Volver al Índice

DIMENSIONES (mm)									REFERENCIA	PLANTA DE EXTRUSIÓN					PESO	PERÍMETRO (mm)			TOL.	OBSERVACIONES
A	B	C	D	E	R	R1	R2	R3		NAV	LS **	AV *	PNT	LR	(kg/m)	EXT.	INT.	TOTAL		
	30,0	1,20	1,20		0,25	0,25			P.83			SI			0,438	139	130	269		
	30,0	2,00	2,00		0,60	0,60			2051701	SI					0,713	140	124	264		
	30,0	2,50	2,50		0,30	0,30			TR44049					SI	0,878	140	120	260		
	30,0	4,00	4,00		0,25	3,00			5005902	SI					1,360	140	103	243		
	30,0	4,00	4,00		0,25	3,00			E-369333					SI	1,360	140	103	243		
41,0	18,4	2,00	2,00		0,30	0,30			E556480				SI		0,599	118	103	221		
45,0	15,0	1,10	1,10		0,30	0,30			TR44022				SI		0,344	120	112	232		
	15,0	1,20	1,20		0,30	0,30			P.63			SI			0,406	130	119	249		Inercia 0,6 // 4,3 cm4
	15,0	1,20	1,20		0,30	0,30			2065270	SI					0,406	120	129	249	C/TOL	Inercia 0,6 // 0,3 cm4
	20,0	1,50	1,50		0,30	0,30			E551629	SI					0,543	140	128	268		Inercia 1,4 // 6,1 cm4
	20,0	1,50	1,50		0,30	0,30			TR44071				SI		0,543	140	128	268		Inercia 1,4 // 6,1 cm4
	20,0	2,00	2,00		0,30	0,30			P.74			SI			0,713	140	123	263		Inercia 1,7 // 7,8 cm4
	20,0	2,00	2,00		0,30	0,30			TR44096				SI		0,713	140	124	264		Inercia 1,7 // 7,8 cm4
	25,0	1,50	1,50		0,30	0,30			E-357449					SI	0,583	149	137	286		Inercia 2,3 // 7 cm4
	25,0	1,50	1,50		0,30	0,30			E551544	SI					0,583	150	138	288		Inercia 2,3 // 7 cm4
	25,0	1,50	1,50		0,30	0,30			P.51			SI			0,583	150	137	287		Inercia 2,3 // 7 cm4
	25,0	1,50	1,50		0,30	0,30			TR44024					SI	0,584	150	138	288		Inercia 2,3 // 7 cm4
	25,0	1,90	1,90		0,60	0,60			2056162	SI					0,731	149	134	283	C/TOL	Inercia 2,8 // 8,6 cm4
	25,0	2,00	2,00		0,30	0,30			E555033	SI					0,767	150	134	284		Inercia 2,9 // 9 cm4
50,0	25,0	2,00	2,00		0,30	0,30			TR44025				SI	SI	0,767	150	134	284		Inercia 2,9 // 9 cm4
	25,0	3,00	3,00		0,80	0,50			TR44026				SI		1,118	150	126	276		Inercia 3,9 // 12,5 cm4
	30,0	1,15	1,15		0,30	0,30			TR44027				SI		0,483	160	151	311		Inercia 2,8 // 6,1 cm4
	30,0	1,50	1,50		0,25	0,25			P.32			SI			0,622	160	147	307		Inercia 3,5 // 7,8 cm4
	30,0	2,00	1,80		0,25	0,25			P.86			SI			0,743	160	143	303		Inercia 4,1 // 9,2 cm4
	30,0	2,00	2,00		0,30	0,30			E-360631				SI		0,821	159	143	302		Inercia 4,5 // 10,1 cm4
	30,0	2,00	2,00		0,30	0,30			E553058	SI					0,821	160	144	304		Inercia 4,5 // 10,1 cm4
	30,0	3,00	3,00		0,30	0,30			E554109	SI					1,199	160	136	296		Inercia 6,1 // 14,2 cm4
	30,0	3,00	3,00		0,30	0,30			P.97			SI			1,199	159	135	294		Inercia 6,1 // 14,2 cm4
	34,0	1,50	1,50		0,30	0,30			2058114	SI					0,656	167	155	322		Inercia 4,7 // 8,5 cm4
	34,0	1,65	1,65		0,25	0,25			P.07			SI			0,719	168	154	322		Inercia 5,1 // 9,3 cm4
	40,0	1,50	1,50		0,30	0,30			TR44097				SI		0,705	180	168	348		Inercia 6,8 // 9,6 cm4
	40,0	2,00	2,00		0,30	0,30			5001798	SI					0,928	180	164	344		Inercia 8,7 // 12,4 cm4
	15,0	1,10	1,10		0,30	0,30			TR44028					SI	0,403	140	132	272		Inercia 0,6 // 5 cm4
	15,0	1,40	1,40		0,30	0,30			TR44029				SI		0,509	140	129	269		Inercia 0,7 // 6,3 cm4
55,0	15,0	1,50	1,50		0,30	0,30			E551240	SI					0,543	140	128	268		Inercia 0,7 // 6,7 cm4
	15,0	1,58	1,58		0,60	0,60			2047861	SI					0,545	139	127	266		Inercia 0,7 // 6,7 cm4
	30,0	2,50	2,50		0,25	0,25			P.52			SI			1,080	170	149	319		Inercia 5,8 // 15,5 cm4
	15,0	1,50	1,50		0,25	0,25			P.18			SI			0,583	150	138	288		Inercia 0,8 // 8,4 cm4
	20,0	1,30	1,30		0,30	0,30			E553652	SI					0,543	159	150	309		Inercia 1,4 // 8,5 cm4
	20,0	1,30	1,30		0,30	0,30			P.35			SI			0,543	160	149	309		Inercia 1,4 // 8,5 cm4
	20,0	1,30	1,30		0,60	0,60			2055291	SI					0,545	159	149	308		Inercia 1,4 // 8,5 cm4
	20,0	1,30	1,30		0,30	0,30			TR44045				SI		0,544	160	150	310		Inercia 1,4 // 8,5 cm4
	20,0	1,40	1,40		0,30	0,30			TR44031				SI		0,584	160	149	309		Inercia 1,5 // 9,1 cm4
	20,0	1,50	1,50		0,30	0,30			P.122			SI			0,624	160	147	307		Inercia 1,6 // 9,7 cm4
	20,0	1,50	1,50		0,30	0,30			E551618	SI					0,624	160	148	308		Inercia 1,6 // 9,7 cm4
	20,0	1,50	1,50		0,30	0,30			E551446	SI					0,624	160	148	308		Inercia 1,6 // 9,7 cm4
	20,0	1,50	1,50		0,60	0,60			2053516	SI					0,626	159	147	306		Inercia 1,6 // 9,7 cm4
	20,0	1,50	1,50		0,30	0,30			P.122			SI			0,624	160	147	307		Inercia 1,6 // 9,7 cm4
	20,0	1,90	1,90		0,60	0,60			2056163	SI					0,782	160	145	305	C/TOL	Inercia 2 // 12 cm4
	20,0	2,00	2,00		0,30	0,30			5000053	SI					0,821	160	144	304	C/TOL	Inercia 2 // 12,5 cm4
	20,0	2,00	2,00		0,30	0,30			E555169	SI					0,821	160	144	304	C/TOL	Inercia 2 // 12,5 cm4
	20,0	2,00	2,00		0,60	0,60			E-350124				SI		0,821	159	143	302		Inercia 2 // 12,5 cm4
	25,0	1,50	1,50		0,30	0,50			E552373	SI					0,664	170	158	328		Inercia 2,7 // 11 cm4
	25,0	2,00	2,00		0,60	0,60			E-350403				SI		0,878	170	154	324		Inercia 3,4 // 14,2 cm4
	30,0	1,10	1,10		0,30	0,30			TR44072				SI		0,522	180	172	352		Inercia 3,1 // 9,2 cm4
	30,0	1,30	1,30		0,60	0,60			E-338922				SI		0,613	179	169	348	C/TOL	Inercia 3,6 // 10,8 cm4
	30,0	1,30	1,30		0,60	0,60			P.84			SI			0,613	179	169	348		Inercia 3,6 // 10,8 cm4
	30,0	1,40	1,40		0,30	0,30			TR44073				SI		0,660	180	169	349		Inercia 3,9 // 11,5 cm4
	30,0	1,50	1,50		0,50	0,30			E554501	SI					0,705	179	168	347		Inercia 4,1 // 12,3 cm4
60,0	30,0	1,50	1,50		0,60	0,60			E-353470				SI		0,707	179	167	346	C/TOL	Inercia 4,1 // 12,3 cm4
	30,0	2,00	2,00		0,30	0,50			E555585	SI					0,929	180	163	343		Inercia 5,3 // 15,9 cm4
	30,0	2,00	2,00		0,30	0,30			TR44074				SI	SI	0,929	180	169	349		Inercia 5,3 // 15,9 cm4
	40,0	1,30	1,30		0,30	0,30			E553653	SI					0,683	200	190	390		Inercia 6,9 // 13 cm4
	40,0	1,40	1,40		0,30	0,30			TR44076					SI	0,735	200	189	389		Inercia 7,4 // 13,9 cm4
	40,0	1,50	1,50		0,30	0,30			E551621	SI					0,786	200	188	388		Inercia 7,9 // 14,8 cm4
	40,0	1,50	1,50		0,30	0,30			P.26			SI			0,786	200	187	387		Inercia 7,9 // 14,8 cm4
	40,0	1,50	1,50		0,60	0,60			2053560		SI				0,786	199	187	386	C/TOL	Inercia 7,9 // 14,8 cm4
	40,0	1,50	1,50		0,60	0,60			1053560		SI				0,789	199	187	386	C/TOL	Inercia 7,9 // 14,8 cm4
	40,0	1,50	1,50		0,30	0,30			TR44050					SI	0,786	200	188	388		Inercia 7,9 // 14,8 cm4
	40,0	1,70	1,70		0,30	0,30			E551445	SI					0,886	200	186	386	C/TOL	Inercia 8,8 // 16,6 cm4

extruded by sapa:

Sapa Extrusion Iberia

Avintes Tel: +351 22 786 59 00 **Nav**arra Tel: +34 948 507 123
La Roca Tel: +34 937 078 200 **Pin**to Tel: +34 916 915 411
La Selva Tel: +34 977 307 000

http://www.sapagroup.com

info.profiles.es@sapagroup.com

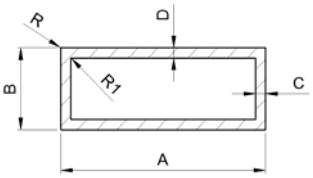

* Consultar siempre **lote mínimo y condiciones de suministro** para entrega en España

** Debido a las reducidas dimensiones de los **perfiles** producidos en la planta de **La Selva**, éstos pueden llevar **suplementos**; consulte siempre el precio para estos casos con su contacto habitual

*IMPORTANTE: En caso de estar interesados en un pedido de algún perfil, rogamos incluyan siempre **nuestra referencia** y se aseguren de que, tanto las dimensiones como los radios, se ajustan de acuerdo a lo que necesitan (**si fuera necesario podemos proporcionarles plano** de detalle). En caso de no indicar nuestra referencia o indicar sólo las medidas generales, si no recibimos ninguna información adicional, el suministro se hará de acuerdo a las dimensiones mostradas en el catálogo y no se aceptarán reclamaciones.*

PERFILES NORMALIZADOS

TUBOS RECTANGULARES
TUBOS RETANGULARES
RECTANGULAR TUBES
TUBES RECTANGULAIRES

Volver al Índice

DIMENSIONES (mm)									REFERENCIA	PLANTA DE EXTRUSIÓN					PESO	PERÍMETRO (mm)			TOL.	OBSERVACIONES
A	B	C	D	E	R	R1	R2	R3		NAV	LS **	AV *	PNT	LR	(kg/m)	EXT.	INT.	TOTAL		
	40,0	1,90	1,90		0,60	0,60			E-356164				SI		0,987	200	185	385		Inercia 9,7 // 18,4 cm4
	40,0	2,00	2,00		0,30	0,30			E-500056				SI		1,037	200	184	384		Inercia 10,2 // 19,3 cm4
	40,0	2,00	2,00		0,30	0,50			E555057	SI					1,037	200	184	384	C/TOL	Inercia 10,2 // 19,3 cm4
	40,0	2,00	2,00		0,30	0,50			P.78			SI			1,037	200	183	383		Inercia 10,2 // 19,3 cm4
	40,0	2,00	2,00		0,30	0,30			TR44034					SI	1,037	200	184	384		Inercia 10,2 // 19,3 cm4
	40,0	3,00	3,00		0,30	0,30			E-503728				SI		1,523	200	176	376	C/TOL	Inercia 14,3 // 27,3 cm4
	40,0	3,00	3,00		0,30	0,50			E553059	SI					1,523	200	176	376		Inercia 14,3 // 27,4 cm4
	40,0	4,00	4,00		0,60	0,60			E-364573				SI		1,987	199	167	366		Inercia 17,8 // 34,5 cm4
	40,0	4,00	4,00		0,60	0,60			2064573	SI					1,987	199	167	366		Inercia 17,8 // 34,5 cm4
	40,0	4,00	4,00		0,30	0,30			TR44098				SI		1,988	200	168	368		Inercia 17,8 // 34,5 cm4
	40,0	4,00	4,00		0,30	0,30			5003152	SI					1,987	198	166	364	C/TOL	Inercia 17,7 // 34,4 cm4
	45,0	3,00	3,00		0,30	0,50			E552274	SI					1,604	210	156	366		Inercia 18,8 // 29,8 cm4
63,0	20,0	1,30	1,30		0,30	0,30			E-366271				SI		0,564	165	155	320		Inercia 1,5 // 9,7 cm4
	40,0	1,30	1,30		0,30	0,30			E-366270				SI		0,705	205	195	400		Inercia 7,2 // 14,6 cm4
65,0	30,0	1,40	1,40		0,25	0,25			P.40			SI			0,697	190	178	368		Inercia 4,1 // 14,1 cm4
	30,0	1,85	1,85		0,25	0,25			P.09			SI			0,912	190	175	365		Inercia 5,3 // 18,1 cm4
70,0	20,0	1,10	1,10		0,50	0,50			TR44077				SI		0,522	180	172	352		Inercia 1,4 // 10,9 cm4
	20,0	1,30	1,30		0,60	0,60			2055292	SI					0,616	179	169	348		Inercia 1,7 // 12,7 cm4
	20,0	1,30	1,30		0,30	0,30			TR44063					SI	0,614	180	170	350		Inercia 1,7 // 12,7 cm4
	20,0	1,40	1,40		0,30	0,30			TR44078				SI		0,660	180	169	349		Inercia 1,8 // 13,6 cm4
	20,0	1,50	1,50		0,30	0,30			E554502	SI					0,705	179	168	347		Inercia 1,9 // 14,5 cm4
	20,0	1,50	1,50		0,60	0,60			2055602	SI					0,707	180	168	348		Inercia 1,9 // 14,5 cm4
	20,0	1,50	1,50		0,60	0,60			2061145	SI					0,705	179	167	346		Inercia 1,9 // 14,5 cm4
	20,0	1,50	1,50		0,60	0,60			P.37			SI			0,705	180	167	347		Inercia 1,9 // 14,5 cm4
	20,0	1,50	1,50		0,30	0,30			TR44036					SI	0,705	180	168	348		Inercia 1,9 // 14,5 cm4
	20,0	1,90	1,90		0,60	0,60			E-338929				SI		0,884	180	165	345	C/TOL	Inercia 2,3 // 18 cm4
	20,0	2,00	2,00		0,30	1,00			E555229	SI					0,929	180	169	349		Inercia 2,4 // 18,9 cm4
	20,0	2,00	2,00		0,60	0,60			2050508	SI					0,929	179	163	342		Inercia 2,4 // 18,8 cm4
	30,0	1,50	1,50		0,60	0,60			2064781	SI					0,786	199	187	386		Inercia 4,7 // 18 cm4
	30,0	2,50	2,50		0,30	0,30			E-503794				SI		1,283	180	200	380		Inercia 7,2 // 28,5 cm4
	30,0	2,50	2,50		0,60	0,60			E-356165				SI		1,282	200	180	380	C/TOL	Inercia 7,2 // 28,5 cm4
	30,0	3,00	3,00		0,60	0,60			2051799	SI					1,528	199	175	374		Inercia 8,3 // 33,3 cm4
	35,0	2,00	2,00		0,25	0,25			P.99			SI			1,091	210	193	403	C/TOL	Inercia 8,6 // 25,7 cm4
	40,0	2,00	2,00		0,25	0,25			P.22			SI			1,145	220	203	423		Inercia 11,6 // 28 cm4
	46,0	1,70	1,70		0,30	0,30			E-360498				SI		1,034	231	218	449		Inercia 13,8 // 26,6 cm4
	46,0	1,70	1,70		0,30	0,30			E552969	SI					1,034	232	218	450		Inercia 13,8 // 26,6 cm4
	50,0	3,00	3,00		0,50	0,50			TR44094					SI	1,847	240	216	456		Inercia 27,4 // 46,7 cm4
75,0	25,0	2,00	2,00		0,30	0,30			E-504292				SI		1,034	200	184	384		Inercia 4,2 // 25,2 cm4
	25,0	2,00	2,00		0,30	0,50			E555635	SI					1,037	200	184	384		Inercia 4,2 // 25,2 cm4
	25,0	2,00	2,00		0,60	0,60			E-351800				SI		1,036	199	183	382		Inercia 4,2 // 25,2 cm4
	35,0	2,00	2,00		0,60	0,60			2050880	SI					1,149	219	203	422		Inercia 9,1 // 30,5 cm4
	40,0	1,40	1,40		0,25	0,25			P.43			SI			0,848	230	218	448		Inercia 9 // 23,9 cm4
	40,0	1,50	1,50		0,30	0,30			E-358115					SI	0,907	230	218	448		Inercia 9,6 // 25,5 cm4
	40,0	1,85	1,85		0,25	0,25			P.10			SI			1,112	230	214	444		Inercia 11,5 // 30,9 cm4
80,0	15,0	1,70	1,70		0,30	0,30			TR44039					SI	0,841	190	177	367		Inercia 1,2 // 20,5 cm4
	15,0	1,90	1,90		0,60	0,60			2038937	SI					0,936	189	174	363	C/TOL	Inercia 1,3 // 22,7 cm4
	20,0	1,30	1,30		0,30	0,30			TR44079				SI		0,684	200	190	390		Inercia 1,9 // 18 cm4
	20,0	1,40	1,40		0,30	0,30			2065163	SI					0,735	200	189	389		Inercia 2 // 19,3 cm4
	20,0	1,50	1,50		0,23	0,23			P.38			SI			0,790	200	187	387		Inercia 2,1 // 20,6 cm4
	20,0	1,50	1,50		0,30	0,30			E551851	SI					0,786	200	188	388		Inercia 2,1 // 20,6 cm4
	20,0	1,50	1,50		0,30	0,30			TR44040				SI	SI	0,786	200	188	388		Inercia 2,1 // 20,6 cm4
	20,0	1,60	1,60		0,25	0,25			E-372661				SI		0,835	200	188	388	C/TOL	Inercia 2,2 // 21,9 cm4
	20,0	1,70	1,70		0,25	0,25			2072167	SI					0,885	200	187	387		Inercia 2,4 // 23,1 cm4
	20,0	1,70	1,70		0,60	0,60			E-347862				SI		0,890	199	185	384		Inercia 2,4 // 23,1 cm4
	20,0	1,90	1,90		0,60	0,60			E-338927				SI		0,987	199	184	383	C/TOL	Inercia 2,6 // 25,5 cm4
	20,0	2,00	2,00		0,50	0,50			P.59			SI			1,037	199	183	382		Inercia 2,7 // 26,7 cm4
	20,0	2,50	2,50		0,50	0,50			E557807	SI					1,283	199	179	378		Inercia 3,2 // 32,5 cm4
	25,0	1,50	1,50		0,30	0,30			E551545	SI					0,826	210	198	408		Inercia 3,5 // 22,9 cm4
	30,0	1,50	1,50		0,25	0,25			P.54			SI			0,867	220	207	427		Inercia 5,3 // 25,2 cm4
	30,0	2,00	2,00		0,60	0,60			2053041	SI					1,149	219	203	422		Inercia 6,8 // 32,8 cm4
	30,0	2,00	2,00		0,60	0,60			P.23			SI			1,149	220	203	423		Inercia 6,8 // 32,8 cm4
	40,0	1,50	1,50		0,30	0,30			5000207	SI					0,948	240	228	468	C/TOL	Inercia 10,1 // 29,9 cm4
	40,0	1,50	1,50		0,30	0,30			E551619	SI					0,948	240	228	468		Inercia 10,1 // 29,9 cm4
	40,0	1,50	1,50		0,30	0,30			P.39			SI			0,948	240	227	467		Inercia 10,1 // 29,9 cm4
	40,0	1,50	1,50		0,30	0,30			TR44041				SI	SI	0,948	240	228	468		Inercia 10,1 // 29,9 cm4
	40,0	1,60	1,60		0,25	0,25			E-372602				SI		1,008	467	240	707		Inercia 10,7 // 31,7 cm4
	40,0	1,70	1,70		0,30	0,30			2060632	SI					1,070	240	226	466		Inercia 11,3 // 33,5 cm4
	40,0	1,70	1,70		0,30	1,00			E551577	SI					1,070	240	226	466		Inercia 11,3 // 33,7 cm4
	40,0	1,70	1,70		0,30	0,30			TR44056					SI	1,071	240	227	467		Inercia 11,3 // 33,5 cm4
	40,0	1,90	1,90		0,60	0,60			E-356166				SI		1,192	240	225	465	C/TOL	Inercia 12,5 // 37,1 cm4

Para pedidos en firme, CONSULTAR SIEMPRE LA DISPONIBILIDAD. Acceda en **www.sapagroup.com** a la versión ACTUALIZADA de este catálogo. Referencias y características válidas salvo error tipográfico.

extruded by sapa:

Sapa Extrusion Iberia

Avintes Tel: +351 22 786 59 00 **Nav**arra Tel: +34 948 507 123
La Roca Tel: +34 937 078 200 **Pin**to Tel: +34 916 915 411
La Selva Tel: +34 977 307 000

http://www.sapagroup.com

info.profiles.es@sapagroup.com

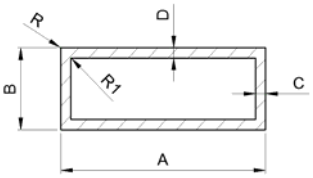

* Consultar siempre **lote mínimo y condiciones de suministro** para entrega en España

** Debido a las reducidas dimensiones de los **perfiles** producidos en la planta de **La Selva**, éstos pueden llevar **suplementos**; consulte siempre el precio para estos casos con su contacto habitual

*IMPORTANTE: En caso de estar interesados en un pedido de algún perfil, rogamos incluyan siempre **nuestra referencia** y se aseguren de que, tanto las dimensiones como los radios, se ajustan de acuerdo a lo que necesitan (**si fuera necesario podemos proporcionarles plano** de detalle). En caso de no indicar nuestra referencia o indicar sólo las medidas generales, si no recibimos ninguna información adicional, el suministro se hará de acuerdo a las dimensiones mostradas en el catálogo y no se aceptarán reclamaciones.*

PERFILES NORMALIZADOS

TUBOS RECTANGULARES
TUBOS RETANGULARES
RECTANGULAR TUBES
TUBES RECTANGULAIRES

Volver al Índice

DIMENSIONES (mm)									REFERENCIA	PLANTA DE EXTRUSIÓN					PESO	PERÍMETRO (mm)			TOL.	OBSERVACIONES
A	B	C	D	E	R	R1	R2	R3		NAV	LS **	AV *	PNT	LR	(kg/m)	EXT.	INT.	TOTAL		
	40,0	2,00	2,00		0,30	0,30			E555241	SI					1,253	240	224	464		Inercia 13,1 // 38,9 cm4
	40,0	2,00	2,00		0,30	0,30			P.24			SI			1,253	240	223	463		Inercia 13,1 // 38,9 cm4
	40,0	2,00	2,00		0,60	0,60			E-345241					SI	1,257	240	224	464		Inercia 13,1 // 38,9 cm4
	40,0	2,00	2,00		0,30	0,30			TR44042				SI	SI	1,253	240	224	464		Inercia 13,1 // 38,9 cm4
	40,0	2,50	2,50		0,60	0,60			2058919	SI					1,552	239	219	458		Inercia 15,8 // 47,6 cm4
	40,0	4,00	4,00		0,30	0,30			P.124			SI			2,419	240	207	447		Inercia 23 // 71,1 cm4
	40,0	4,00	4,00		0,30	0,30			E-503048				SI		2,419	239	207	446		Inercia 23 // 71,1 cm4
	40,0	4,00	4,00		0,30	0,30			E555486	SI					2,420	240	208	448		Inercia 23 // 71,1 cm4
	40,0	4,00	4,00		0,60	3,00			2068256	SI					2,439	239	203	442		Inercia 23,1 // 72 cm4
	40,0	4,00	4,00		0,30	0,30			TR44048					SI	2,420	240	208	448		Inercia 23 // 71,1 cm4
	50,0	2,00	2,00		0,25	0,25			P.87			SI			1,361	260	243	503		Inercia 21,6 // 45 cm4
	60,0	2,00	2,00		0,30	0,50			E555650	SI					1,469	280	264	544		Inercia 32,7 // 51,1 cm4
	60,0	2,00	2,00		0,60	0,60			E-350501					SI	1,474	280	264	544		Inercia 32,7 // 51,1 cm4
	60,0	3,00	3,00		1,00	1,00			E557431	SI					2,171	278	254	532		Inercia 46,8 // 73,6 cm4
	60,0	4,00	4,00		0,60	0,60			2064579	SI					2,851	279	247	526		Inercia 59,6 // 94,2 cm4
	25,0	2,00	2,00		0,30	0,30			5003364	SI					1,145	220	204	424		Inercia 4,8 // 34,9 cm4
85,0	30,0	1,85	1,85		0,25	0,25			P.13			SI			1,112	229	215	444		Inercia 6,8 // 35,7 cm4
	60,0	2,00	2,00		0,30	0,30			5003365	SI					1,523	290	274	564		Inercia 34,4 // 59 cm4
90,0	52,0	2,00	2,00		0,60	0,60			2054545	SI					1,496	283	267	550		Inercia 26,1 // 61,4 cm4
	10,0	2,00	2,00		0,30	0,30			E-502988				SI		1,145	220	204	424		Inercia 0,6 // 39 cm4
	18,0	2,00	2,00		0,25	0,25			P.25			SI			1,231	236	219	455		Inercia 2,6 // 46,7 cm4
	20,0	1,50	1,50		0,30	0,30			E554503	SI					0,948	239	228	467		Inercia 2,6 // 37,3 cm4
	20,0	1,50	1,50		0,60	0,60			E-363619				SI		0,948	239	227	466		Inercia 2,6 // 37,3 cm4
	20,0	1,50	1,50		0,60	0,60			P.42			SI			0,948	240	227	467		Inercia 2,6 // 37,3 cm4
	20,0	2,00	2,00		0,30	0,30			TR44055					SI	1,253	240	224	464		Inercia 3,3 // 48,7 cm4
	25,0	1,70	1,70		0,60	0,60			2050401	SI					1,116	249	236	485		Inercia 4,9 // 46 cm4
	25,0	1,70	1,70		0,30	0,30			TR44054					SI	1,117	250	237	487		Inercia 4,9 // 46 cm4
	40,0	1,30	1,30		0,30	0,30			TR44043					SI	0,965	280	270	550		Inercia 10,8 // 45,3 cm4
	40,0	1,50	1,50		0,60	0,60			2054741	SI					1,114	280	268	548		Inercia 12,3 // 51,9 cm4
	40,0	1,50	1,50		0,30	0,30			TR44000				SI		1,110	280	268	548		Inercia 12,3 // 51,9 cm4
	40,0	1,70	1,70		0,30	0,30			E551623	SI					1,254	280	266	546		Inercia 13,8 // 58,3 cm4
	40,0	1,70	1,70		0,30	0,30			P.28			SI			1,254	280	265	545		Inercia 13,8 // 58,3 cm4
	40,0	1,80	1,80		0,30	0,30			TR44082				SI		1,326	280	266	546		Inercia 14,5 // 61,5 cm4
	40,0	1,90	1,90		0,60	0,60			E-339998				SI		1,397	279	264	543	C/TOL	Inercia 15,3 // 64,7 cm4
	40,0	2,00	2,00		0,30	0,50			E555603	SI					1,469	280	264	544		Inercia 16 // 67,9 cm4
	40,0	2,00	2,00		0,60	0,60			E-353042				SI		1,469	280	264	544		Inercia 16 // 67,9 cm4
	40,0	2,00	2,00		0,30	0,30			TR44057					SI	1,469	280	264	544		Inercia 16 // 67,9 cm4
	40,0	2,50	2,50		0,50	0,50			E557629	SI					1,823	279	259	538		Inercia 19,3 // 83,2 cm4
	40,0	4,00	4,00		0,30	0,50			E555487	SI					2,851	280	248	528		Inercia 28,2 // 125,7 cm4
100,0	45,0	1,50	1,50		0,30	0,30			TR44046					SI	1,151	290	278	568		Inercia 16 // 55,5 cm4
	45,0	1,70	1,70		0,30	0,30			TR44083				SI		1,300	290	277	567		Inercia 17,9 // 62,5 cm4
	45,0	2,00	2,00		0,30	0,30			E-500208				SI		1,522	290	274	564		Inercia 20,8 // 72,7 cm4
	45,0	2,00	2,00		0,30	0,50			E555495	SI					1,523	290	274	564		Inercia 20,8 // 72,7 cm4
	45,0	2,40	2,40		0,30	0,30			E556530	SI					1,817	289	271	560		Inercia 24,3 // 85,9 cm4
	45,0	2,50	2,50		0,25	0,25			P.15			SI			1,890	290	269	559		Inercia 25,2 // 89,2 cm4
	50,0	1,90	1,90		0,30	0,30			E-339997					SI	1,500	300	285	585		Inercia 25,1 // 73,9 cm4
	50,0	2,00	2,00		0,30	0,30			E-360633				SI		1,577	300	284	584		Inercia 26,2 // 77,5 cm4
	50,0	2,00	2,00		0,60	0,80			E-351161					SI	1,577	299	283	582		Inercia 26,2 // 77,5 cm4
	50,0	2,00	2,00		0,60	0,80			P.64			SI			1,577	300	284	584		Inercia 26,2 // 77,5 cm4
	50,0	2,50	2,50		0,30	0,50			E553113	SI					1,958	300	279	579		Inercia 32 // 95,1 cm4
	50,0	3,00	3,00		0,60	0,60			2053442	SI					2,333	299	275	574		Inercia 37,4 // 112,1 cm4
	50,0	3,00	3,00		0,30	0,30			TR44062					SI	2,333	300	276	576		Inercia 37,4 // 112,1 cm4
	50,0	3,00	3,00		0,30	0,30			P.115			SI			2,333	299	275	574	C/TOL	Inercia 37,4 // 112,1 cm4
	50,0	4,00	4,00		0,30	0,30			P.116			SI			3,067	299	268	567	C/TOL	Inercia 47,3 // 144,1 cm4
	50,0	4,00	4,00		0,30	0,30			E556448	SI					3,067	300	268	568	C/TOL	Inercia 47,3 // 144,1 cm4
	50,0	5,00	5,00		0,50	0,50			E556931	SI					3,780	299	259	558		Inercia 56,1 // 173,6 cm4
	55,0	2,50	2,50		0,25	0,25			P.50			SI			2,025	310	290	600		Inercia 39,6 // 101 cm4
	60,0	1,80	1,80		0,50	0,50			TR44084				SI		1,521	320	306	626		Inercia 35,8 // 78,9 cm4
	60,0	2,00	2,00		0,30	0,30			P.31			SI			1,685	320	304	623		Inercia 39,5 // 87,1 cm4
	60,0	4,00	4,00		0,50	0,30			E-17166					SI	3,283	319	289	608		Inercia 72,1 // 162,5 cm4
101,6	25,4	3,18	3,18		0,25	0,25			P.96			SI			2,072	253	228	481		Inercia 8,3 // 84,9 cm4
	46,0	2,00	2,00		0,30	0,30			E-360499				SI		1,587	301	285	586		Inercia 22,8 // 83,1 cm4
105,0	70,0	2,00	2,00		0,30	0,30			E-360500				SI		1,847	349	334	683		Inercia 58,1 // 108,6 cm4
	70,0	2,00	2,00		0,30	0,30			E552966	SI					1,847	350	334	684		Inercia 58,1 // 108,6 cm4
107,0	20,0	1,50	1,50		0,30	0,30			E554237	SI					1,004	254	242	496		Inercia 2,8 // 44,8 cm4
	45,0	2,00	2,00		0,25	0,25			P.33			SI			1,631	310	293	603		Inercia 22,6 // 92,1 cm4
110,0	45,0	2,30	2,30		0,30	0,30			TR44085				SI		1,868	310	292	602		Inercia 25,6 // 104,9 cm4
	45,0	2,50	2,50		0,60	0,60			2050398	SI					2,028	309	287	596		Inercia 27,6 // 113,7 cm4
	50,0	2,00	2,00		0,25	0,25			P.98			SI			1,685	320	303	623		Inercia 28,6 // 98 cm4
	20,0	1,50	1,50		0,30	0,30			TR44086				SI		1,110	280	268	548		Inercia 3,2 // 61,1 cm4

extruded by

sapa:

Sapa Extrusion Iberia

Avintes Tel: +351 22 786 59 00 **Nav**arra Tel: +34 948 507 123

La Roca Tel: +34 937 078 200 **Pin**to Tel: +34 916 915 411

La Selva Tel: +34 977 307 000

http://www.sapagroup.com

info.profiles.es@sapagroup.com

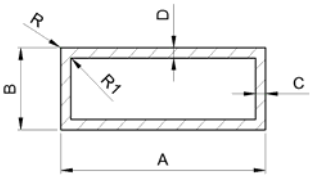

* Consultar siempre **lote mínimo y condiciones de suministro** para entrega en España

** Debido a las reducidas dimensiones de los **perfiles** producidos en la planta de **La Selva**, éstos pueden llevar **suplementos**; consulte siempre el precio para estos casos con su contacto habitual

*IMPORTANTE: En caso de estar interesados en un pedido de algún perfil, rogamos incluyan siempre **nuestra referencia** y se aseguren de que, tanto las dimensiones como los radios, se ajustan de acuerdo a lo que necesitan (**si fuera necesario podemos proporcionarles plano** de detalle). En caso de no indicar nuestra referencia o indicar sólo las medidas generales, si no recibimos ninguna información adicional, el suministro se hará de acuerdo a las dimensiones mostradas en el catálogo y no se aceptarán reclamaciones.*

PERFILES NORMALIZADOS

TUBOS RECTANGULARES
TUBOS RETANGULARES
RECTANGULAR TUBES
TUBES RECTANGULAIRES

Volver al Índice

DIMENSIONES (mm)									REFERENCIA	PLANTA DE EXTRUSIÓN					PESO	PERÍMETRO (mm)			TOL.	OBSERVACIONES
A	B	C	D	E	R	R1	R2	R3		NAV	LS **	AV *	PNT	LR	(kg/m)	EXT.	INT.	TOTAL		
120,0	25,0	2,00	2,00		0,50	0,50			E556325	SI					1,523	289	273	562		Inercia 6,6 // 86,8 cm4
	30,0	3,00	3,00		0,25	0,25			P.92			SI			2,333	300	275	575		Inercia 13,8 // 135,6 cm4
	40,0	1,40	1,40		0,25	0,25			2070709	SI					1,188	320	308	628		Inercia 13,7 // 76,9 cm4
	40,0	1,50	1,50		0,40	0,30			TR44002					SI	1,272	320	308	628		Inercia 14,6 // 82,1 cm4
	40,0	1,70	1,70		0,30	0,30			P.41			SI			1,437	320	306	626		Inercia 16,3 // 92,5 cm4
	40,0	1,70	1,70		0,50	0,30			TR44087				SI		1,438	320	307	627		Inercia 16,3 // 92,5 cm4
	40,0	1,90	1,90		0,60	0,60			E-339999				SI		1,601	319	304	623	C/TOL	Inercia 18 // 102,6 cm4
	40,0	2,00	2,00		0,30	0,50			E555489	SI					1,685	320	304	624		Inercia 18,9 // 108 cm4
	40,0	2,00	2,00		0,60	0,60			2053043	SI					1,685	319	303	622	C/TOL	Inercia 18,8 // 107,7 cm4
	40,0	3,00	3,00		0,25	0,25			P.44			SI			2,495	320	295	615		Inercia 26,6 // 156,2 cm4
	50,0	2,00	2,00		0,30	0,30			2056168	SI					1,793	340	324	664		Inercia 30,9 // 121,6 cm4
	50,0	2,00	2,00		0,30	0,30			TR44088				SI		1,793	340	324	664		Inercia 30,9 // 121,6 cm4
	50,0	4,00	4,00		0,50	0,50			E556929	SI					3,499	339	307	646		Inercia 55,8 // 228,2 cm4
	60,0	2,00	2,00		0,30	0,30			PP00067	SI					1,901	360	344	704		Inercia 46,2 // 135,5 cm4
	60,0	5,00	5,00		0,50	0,50			2068087	SI					4,590	359	319	678		Inercia 101,4 // 309,4 cm4
	60,0	5,00	5,00		0,30	0,30			TR44090				SI		4,590	360	320	680		Inercia 101,4 // 309,4 cm4
	60,0	5,00	5,00		1,00	0,50			E-503813					SI	4,588	358	319	677		Inercia 101,3 // 309,1 cm4
	80,0	2,00	2,00		0,30	0,30			PP00068	SI					2,117	400	384	784		Inercia 87,6 // 163,4 cm4
	80,0	6,00	6,00		0,30	0,30			TR44003					SI	6,092	400	352	752		Inercia 229 // 438,1 cm4
125,0	80,0	2,00	2,00		0,30	2,00			2060012	SI					2,171	410	391	801		Inercia 91,1 // 181,3 cm4
130,0	120,0	2,50	2,50		0,30	0,30			E-17424					SI	3,308	500	481	981	C/TOL	Inercia 287,7 // 325,2 cm4
140,0	45,0	2,50	2,50		0,60	0,60			2038933	SI					2,430	369	349	718	C/TOL	Inercia 34,3 // 208,8 cm4
	60,0	4,00	3,00		0,30	0,30			E552034	SI					3,434	400	372	772		Inercia 78,7 // 337 cm4
150,0	20,0	1,50	1,50		0,30	0,30			E554236	SI					1,353	340	328	668		Inercia 3,9 // 112,4 cm4
	30,0	2,00	2,00		0,30	0,30			E553131	SI					1,901	360	344	704		Inercia 12,3 // 169,4 cm4
	30,0	2,00	2,00		0,60	0,60			2045206	SI					1,908	359	343	702		Inercia 12,3 // 169,4 cm4
	50,0	4,00	4,00		0,50	0,50			E556935	SI					4,147	399	367	766		Inercia 68,5 // 404 cm4
	60,0	2,10	2,10		0,50	0,50			PP00053	SI					2,334	419	402	821		Inercia 58,9 // 246,2 cm4
	65,0	1,80	1,80		1,00	0,25			2070502	SI					2,052	428	416	844		Inercia 60,7 // 222,1 cm4
	80,0	2,70	2,70		1,00	0,50			TR44053					SI	3,275	460	439	899		Inercia 139,6 // 370 cm4
	80,0	3,00	3,00		0,30	0,50			E551163	SI					3,629	460	436	896	C/TOL	Inercia 153,7 // 408,7 cm4
	90,0	2,50	2,50		0,25	0,25			PP00080	SI					3,173	480	460	939		Inercia 169,1 // 371,8 cm4
	120,0	2,50	2,50		0,30	0,30			E-17423					SI	3,578	540	520	1060	C/TOL	Inercia 322,2 // 453,4 cm4
	120,0	5,00	5,00		0,50	0,50			E557296	SI					7,020	533	505	1038		Inercia 607,1 // 859,6 cm4
	50,0	2,00	2,00		0,30	0,30			P.62			SI			2,117	400	383	783		Inercia 37,4 // 209,4 cm4
153,0	68,0	3,00	3,00		0,25	0,25			P.66	SI					3,483	442	418	860		Inercia 108,9 // 388,3 cm4
160,0	80,0	10,00	10,00		0,50	0,50			TR44060					SI	11,880	480	400	880		Inercia 430,5 // 1358,1 cm4
170,0	50,0	2,70	2,70		0,60	0,60			2053044	SI					3,129	439	417	856		Inercia 55,3 // 389,6 cm4
	50,0	2,70	2,70		0,30	0,30			E-353044				SI		3,129	439	417	856		Inercia 55,3 // 389,6 cm4
	50,0	2,70	2,70		0,30	0,30			TR44095				SI		3,129	440	419	859		Inercia 55,3 // 389,6 cm4
175,0	75,0	3,00	3,00		0,30	0,30			PP00069	SI					3,953	500	476	976		Inercia 152,5 // 574,1 cm4
200,0	40,0	3,00	3,00		0,30	0,30			TR44091				SI		3,791	480	456	936		Inercia 43,1 // 597,9 cm4
	50,0	3,00	3,00		0,30	0,30			TR44092					SI	3,953	500	476	976		Inercia 70,6 // 656,1 cm4
	80,0	5,00	5,00		-	-			E557425	SI					7,182	548	515	1063		Inercia 304 // 1293,5 cm4 y c/chaflán 56º
240,0	80,0	3,00	3,00		0,30	0,30			E-16469					SI	5,087	640	616	1256	C/TOL	Inercia 233,8 // 1314,7 cm4

Para pedidos en firme, CONSULTAR SIEMPRE LA DISPONIBILIDAD. Acceda en **www.sapagroup.com** a la versión ACTUALIZADA de este catálogo. Referencias y características válidas salvo error tipográfico.

extruded by

sapa:

Sapa Extrusion Iberia

Avintes Tel: +351 22 786 59 00 **Nav**arra Tel: +34 948 507 123

La Roca Tel: +34 937 078 200 **Pin**to Tel: +34 916 915 411

La Selva Tel: +34 977 307 000

http://www.sapagroup.com

info.profiles.es@sapagroup.com

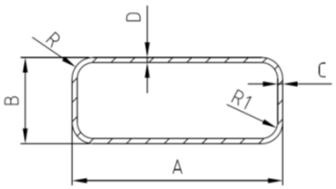

* Consultar siempre **lote mínimo y condiciones de suministro** para entrega en España

** Debido a las reducidas dimensiones de los **perfiles** producidos en la planta de **La Selva**, éstos pueden llevar **suplementos**; consulte siempre el precio para estos casos con su contacto habitual

*IMPORTANTE: En caso de estar interesados en un pedido de algún perfil, rogamos incluyan siempre **nuestra referencia** y se aseguren de que, tanto las dimensiones como los radios, se ajustan de acuerdo a lo que necesitan (**si fuera necesario podemos proporcionarles plano** de detalle). En caso de no indicar nuestra referencia o indicar sólo las medidas generales, si no recibimos ninguna información adicional, el suministro se hará de acuerdo a las dimensiones mostradas en el catálogo y no se aceptarán reclamaciones.*

PERFILES NORMALIZADOS

TUBOS RECTANG. CON RADIO
TUBOS RETANGULARES CANTOS ARREDONDADOS
RECTANGULAR TUBES
TUBES RECTANGULAIRES

Volver al Índice

DIMENSIONES (mm)									REFERENCIA	PLANTA DE EXTRUSIÓN					PESO	PERÍMETRO (mm)			TOL.	OBSERVACIONES
A	B	C	D	E	R	R1	R2	R3		NAV	LS **	AV *	PNT	LR	(kg/m)	EXT.	INT.	TOTAL		
20,9	10,9	1,25	1,25		0,30	1,50			P.77			SI			0,193	61	53	114		
30,0	15,0	1,50	1,50		7,50	6,00			5003236	SI					0,293	77	68	145		
	15,2	1,30	1,30		7,60	6,30			CA-29-44			SI			0,253	79	69	148	C/TOL	ondas cara exterior
	16,0	1,20	1,20		8,00	6,80			CG-44-05			SI			0,214	75	75	75	C/TOL	ondas cara exterior
	34,0	2,00	2,00		5,00	3,00			1002518		SI				0,632	122	109	231	C/TOL	
33,0	8,0	1,20	1,20		4,00	2,80			Z-47			SI			0,232	75	67	142	C/TOL	
	20,0	1,20	1,20		3,80	5,00			ANL-168			SI			0,302	97	90	187	C/TOL	
40,0	20,0	1,50	1,50		10,00	8,50			E-502227					SI	0,397	103	93	196	C/TOL	
	20,0	2,00	2,00		1,00	3,00			E554083	SI					0,586	115	102	217		
	20,0	2,00	2,00		1,00	3,00			E554949	SI					0,586	115	102	217		
	20,0	2,00	2,00		3,00	1,00			M-5050					SI	0,588	115	102	217	C/TOL	
45,0	20,0	2,50	2,50		2,75	0,50			E556442	SI					0,928	145	129	274	C/TOL	
50,0	20,0	1,20	1,20		3,80	5,00			ANL-169			SI			0,414	131	124	255	C/TOL	Inercia 1,1 // 5,3 cm4
	22,0	1,40	1,40		2,80	1,40			2064140	SI					0,510	139	130	269		Inercia 1,5 // 5,7 cm4
	25,0	3,00	3,00		3,00	0,30			5002838	SI					1,096	145	126	271	C/TOL	Inercia 3,8 // 12 cm4
	30,0	3,00	3,00		1,00	3,00			P.61			SI			1,180	155	134	289		Inercia 6,2 // 14,5 cm4
	30,0	2,80	2,80		6,00	5,50			P.111			SI			1,138	151	127	278	C/TOL	Inercia 5,6 // 12,8 cm4
55,0	35,0	3,00	3,00		2,00	0,50			E554084	SI					1,350	177	156	333		Inercia 9,5 // 19,8 cm4
	25,5	2,20	2,20		3,00	3,00			TR44066					SI	0,911	162	145	307		Inercia 3,5 // 12,3 cm4
60,0	30,0	5,00	5,00		4,50	2,00			E556247	SI					2,122	172	137	309		Inercia 9,8 // 31,9 cm4
65,0	24,0	1,20	1,20		2,50	1,30			2064741	SI					0,551	174	166	340	C/TOL	Inercia 2,1 // 10,3 cm4
65,6	25,1	1,20	1,20		2,60	3,80			ANL-171			SI			0,575	180	164	344	C/TOL	Inercia 2,3 // 11,1 cm4 y ondas cara exterior
	25,6	1,20	1,20		2,60	3,80			ANL-171/A			SI			0,584	180	165	345	C/TOL	Inercia 2,3 // 11,3 cm4 y ondas cara exterior
70,0	15,2	1,20	1,20		3,00	1,80			2075172	SI					0,524	165	158	323	C/TOL	Inercia 0,8 // 9,8 cm4
	16,0	1,20	1,20		3,00	1,80			2075127	SI					0,529	167	159	326		Inercia 0,9 // 10,1 cm4
	40,0	3,00	3,00		0,30	3,00			P.55			SI			1,664	215	195	410		Inercia 16,5 // 40,8 cm4
74,0	22,0	1,40	1,40		2,80	1,30			CB-79-02			SI			0,692	187	179	366	C/TOL	Inercia 2,3 // 15,8 cm4
79,2	39,5	1,90	1,90		6,60	8,50			E-13323				SI		1,112	223	211	434		Inercia 11,1 // 32 cm4
80,0	20,0	1,50	1,50		3,50	5,00			E-371318				SI		0,756	191	182	373		Inercia 2 // 18,9 cm4
	40,0	3,00	3,00		6,00	6,00			TR44058					SI	1,847	240	216	456		Inercia 17,5 // 52,2 cm4
	40,0	5,00	5,00		2,00	1,00			E-357756				SI		2,963	237	198	435		Inercia 26,8 // 84,4 cm4
	50,0	4,00	4,00		0,30	3,00			P.58			SI			2,615	255	227	482		Inercia 38,8 // 82,6 cm4
	50,0	3,00	3,00		5,00	2,00			E554082	SI					1,960	251	233	484		Inercia 29,7 // 61,9 cm4
	50,0	3,00	3,00		5,00	2,00			M-4687					SI	1,967	251	233	484		Inercia 29,7 // 61,9 cm4
	77,0	2,50	4,00		2,00	2,00			E556720	SI					2,635	310	285	595		Inercia 80,3 // 104,4 cm4
100,0	40,0	2,00	2,00		20,00	18,00			5002555	SI					1,291	245	233	478	C/TOL	Inercia 12,9 // 50,3 cm4
	40,0	4,00	4,00		3,50	6,00			P.93			SI			2,796	270	242	512		Inercia 27,3 // 120,5 cm4
	50,0	4,00	4,00		2,00	2,00			5003587	SI					3,067	397	164	561	C/TOL	Inercia 47,3 // 143,9 cm4
	50,0	4,00	4,00		5,00	2,00			5003008	SI					3,018	291	264	555		Inercia 46,2 // 139,7 cm4
	60,0	3,00	3,00		10,00	7,00			E556423	SI					2,376	284	303	587		Inercia 52,7 // 115,3 cm4
	60,0	4,00	4,00		10,00	6,00			2060563	SI					3,135	303	278	581		Inercia 67,4 // 149,1 cm4
115,0	23,0	1,50	1,50		2,00	1,00			5003615	SI					1,087	273	262	535	C/TOL	Inercia 4,1 // 56,4 cm4
120,0	78,0	3,00	3,00		3,00	2,50			E556692	SI					3,105	391	367	758		Inercia 119,5 // 233,2 cm4
	80,0	3,00	3,00		6,00	3,00			E557996	SI					3,078	390	371	761	C/TOL	Inercia 123,4 // 230,1 cm4
	80,0	6,00	6,00		3,00	5,00			2061478	SI					6,128	395	343	738		Inercia 230,1 // 441,4 cm4
	80,0	6,00	6,00		3,00	5,00			E556289	SI					6,129	395	343	738		Inercia 230,1 // 441,4 cm4
130,0	30,0	4,00	4,00		5,00	1,00			5001350	SI					3,226	311	286	597		Inercia 18 // 207,9 cm4
140,0	60,0	10,00	10,00		2,00	5,50			E-16627					SI	9,737	390	306	696		Inercia 186,2 // 789,5 cm4 y chaflanes
150,0	50,0	2,00	2,00		3,00	1,00			2068829	SI					2,097	395	382	777		Inercia 37,4 // 209,4 cm4
155,0	80,0	8,00	8,00		2,00	11,00			E554499	SI					9,731	467	387	854		Inercia 366,2 // 1094 cm4
192,0	78,0	4,00	4,00		6,00	2,00			E552399	SI					5,584	530	445	975	C/TOL	Inercia 229,3 // 941,9 cm4

Para pedidos en firme, CONSULTAR SIEMPRE LA DISPONIBILIDAD. Acceda en **www.sapagroup.com** a la versión ACTUALIZADA de este catálogo. Referencias y características válidas salvo error tipográfico.

extruded by sapa:

Sapa Extrusion Iberia

Avintes Tel: +351 22 786 59 00
Navarra Tel: +34 948 507 123
La Roca Tel: +34 937 078 200
Pinto Tel: +34 916 915 411
La Selva Tel: +34 977 307 000

http://www.sapagroup.com

info.profiles.es@sapagroup.com

REPRESENTACIÓN ORIENTATIVA - CONSULTAR

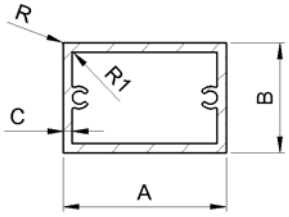

* Consultar siempre **lote mínimo y condiciones de suministro** para entrega en España

** Debido a las reducidas dimensiones de los **perfiles** producidos en la planta de **La Selva**, éstos pueden llevar **suplementos**; consulte siempre el precio para estos casos con su contacto habitual

*IMPORTANTE: En caso de estar interesados en un pedido de algún perfil, rogamos incluyan siempre **nuestra referencia** y se aseguren de que, tanto las dimensiones como los radios, se ajustan de acuerdo a lo que necesitan (**si fuera necesario podemos proporcionarles plano** de detalle). En caso de no indicar nuestra referencia o indicar sólo las medidas generales, si no recibimos ninguna información adicional, el suministro se hará de acuerdo a las dimensiones mostradas en el catálogo y no se aceptarán reclamaciones.*

PERFILES NORMALIZADOS

TUBOS RECTANGULARES PRTATORN
TUBOS RETANGULARES COM OLHAL
RECTANGULAR TUBES
TUBES RECTANGULAIRES

Volver al Índice

DIMENSIONES (mm)									REFERENCIA	PLANTA DE EXTRUSIÓN					PESO	PERÍMETRO (mm)			TOL.	OBSERVACIONES
A	B	C	D	E	R	R1	R2	R3		NAV	LS **	AV *	PNT	LR	(kg/m)	EXT.	INT.	TOTAL		
30,0	15,0	1,30			0,30	1,60			E-367108				SI		0,382	89	105	195		
	15,0	1,30			0,30	0,30			M-2842				SI		0,362	90	110	200		
	15,0	1,40			0,30	0,30			BL.13			SI			0,396	90	111	201	C/TOL	
	15,0	1,50			0,30	0,50			E551325	SI					0,419	89	107	196		
	15,0	1,50			0,30	0,30			E-500049				SI		0,427	90	104	194		
40,0	20,0	1,30			0,80	0,30			M-4392				SI		0,503	118	162	280		
	20,0	1,50			0,60	0,60			E-353046				SI		0,540	119	138	257		portat. en lados horizontales (A)
	20,0	2,30			0,60	0,60			E-366805				SI		1,185	119	140	259		único portat central. espesor paredes variable
50,0	30,0	1,50			0,30	0,50			P.46			SI			0,714	160	185	345		
70,0	40,0	2,00			0,30	0,30			5003036	SI					1,307	280	219	499	C/TOL	
80,0	20,0	1,20			0,50	0,50			5005668	SI					0,784	198	249	447		
100,0	40,0	1,60			0,60	0,60			E-365320				SI		1,318	279	323	602		
	40,0	1,75			0,60	0,60			2063545	SI					1,461	280	335	615		
	40,0	1,80			0,50	0,50			E553468	SI					1,485	280	322	602		
	40,0	2,00			0,30	0,30			5003037	SI					1,631	279	341	620	C/TOL	

Para pedidos en firme, CONSULTAR SIEMPRE LA DISPONIBILIDAD. Acceda en **www.sapagroup.com** a la versión ACTUALIZADA de este catálogo. Referencias y características válidas salvo error tipográfico.

extruded by sapa:

Sapa Extrusion Iberia

Avintes Tel: +351 22 786 59 00
Navarra Tel: +34 948 507 123
La Roca Tel: +34 937 078 200
Pinto Tel: +34 916 915 411
La Selva Tel: +34 977 307 000

http://www.sapagroup.com

info.profiles.es@sapagroup.com

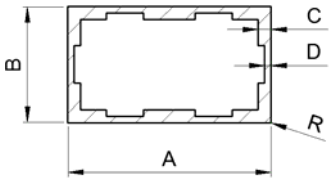

* Consultar siempre **lote mínimo y condiciones de suministro** para entrega en España

** Debido a las reducidas dimensiones de los **perfiles** producidos en la planta de **La Selva**, éstos pueden llevar **suplementos**; consulte siempre el precio para estos casos con su contacto habitual

*IMPORTANTE: En caso de estar interesados en un pedido de algún perfil, rogamos incluyan siempre **nuestra referencia** y se aseguren de que, tanto las dimensiones como los radios, se ajustan de acuerdo a lo que necesitan (**si fuera necesario podemos proporcionarles plano** de detalle). En caso de no indicar nuestra referencia o indicar sólo las medidas generales, si no recibimos ninguna información adicional, el suministro se hará de acuerdo a las dimensiones mostradas en el catálogo y no se aceptarán reclamaciones.*

PERFILES NORMALIZADOS

TUBOS RECTANG ESPESOR VAR
TUBOS RETANGULARES ESPESSURA VARIÁVEL
RECTANGULAR TUBES
TUBES RECTANGULAIRES

Volver al Índice

DIMENSIONES (mm)									REFERENCIA	PLANTA DE EXTRUSIÓN					PESO	PERÍMETRO (mm)			TOL.	OBSERVACIONES
A	B	C	D	E	R	R1	R2	R3		NAV	LS **	AV *	PNT	LR	(kg/m)	EXT.	INT.	TOTAL		
50,0	30,0	2,00	1,65		0,30				P.06			SI			0,751	160	145	305		
150,0	25,0	2,40	2,00		0,30				P.17			SI			1,938	350	333	683		

Para pedidos en firme, CONSULTAR SIEMPRE LA DISPONIBILIDAD. Acceda en **www.sapagroup.com** a la versión ACTUALIZADA de este catálogo. Referencias y características válidas salvo error tipográfico.

extruded by

sapa:

Sapa Extrusion Iberia

Avintes Tel: +351 22 786 59 00 **Nav**arra Tel: +34 948 507 123

La Roca Tel: +34 937 078 200 **Pin**to Tel: +34 916 915 411

La Selva Tel: +34 977 307 000

http://www.sapagroup.com

info.profiles.es@sapagroup.com

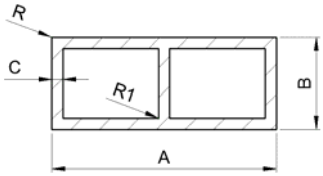

* Consultar siempre **lote mínimo y condiciones de suministro** para entrega en España

** Debido a las reducidas dimensiones de los **perfiles** producidos en la planta de **La Selva**, éstos pueden llevar **suplementos**; consulte siempre el precio para estos casos con su contacto habitual

*IMPORTANTE: En caso de estar interesados en un pedido de algún perfil, rogamos incluyan siempre **nuestra referencia** y se aseguren de que, tanto las dimensiones como los radios, se ajustan de acuerdo a lo que necesitan (**si fuera necesario podemos proporcionarles plano** de detalle). En caso de no indicar nuestra referencia o indicar sólo las medidas generales, si no recibimos ninguna información adicional, el suministro se hará de acuerdo a las dimensiones mostradas en el catálogo y no se aceptarán reclamaciones.*

PERFILES NORMALIZADOS

TUBOS RECTANG C/TABIQUE
TUBOS RETANGULARES COM PAREDE INTERIOR
RECTANGULAR TUBES
TUBES RECTANGULAIRES

Volver al Índice

DIMENSIONES (mm)									REFERENCIA	PLANTA DE EXTRUSIÓN					PESO	PERÍMETRO (mm)			TOL.	OBSERVACIONES
A	B	C	D	E	R	R1	R2	R3		NAV	LS **	AV *	PNT	LR	(kg/m)	EXT.	INT.	TOTAL		
40,0	13,0	2,00			2,50	1,00			5001617	SI					0,567	102	101	203		
100,0	20,0	1,50			0,30	0,30			P.14			SI			1,017	240	259	659		
120,0	25,0	1,30			1,50	0,30			CP-55-39			SI			1,080	287	321	608	C/TOL	
	25,0	1,30			2,00	0,50			E556071	SI					1,088	287	320	607		
	25,0	1,50			1,00	0,30			P.56			SI			1,237	288	318	606		
	25,0	1,50			1,50	1,50			M-2261				SI		1,236	287	313	600	C/TOL	
	25,0	1,60			2,00	0,50			E552287	SI					1,310	287	318	605		
	25,0	2,00			4,00	1,20			E-500099				SI		1,610	283	306	589		
	25,0	2,00			5,00	1,00			2054480	SI					1,601	290	312	602		
125,0	25,0	1,80			0,30	0,30			P.16			SI			1,382	300	525	825		
150,0	25,0	1,40			-	-			CD-31-09			SI			1,381	350	630	980		
	25,0	1,25			1,70	0,5			CP-55-46			SI			1,235	347	381	728	C/TOL	

Para pedidos en firme, CONSULTAR SIEMPRE LA DISPONIBILIDAD. Acceda en **www.sapagroup.com** a la versión ACTUALIZADA de este catálogo. Referencias y características válidas salvo error tipográfico.

extruded by

sapa:

Sapa Extrusion Iberia

Avintes Tel: +351 22 786 59 00 **Nav**arra Tel: +34 948 507 123

La Roca Tel: +34 937 078 200 **Pin**to Tel: +34 916 915 411

La Selva Tel: +34 977 307 000

http://www.sapagroup.com

info.profiles.es@sapagroup.com

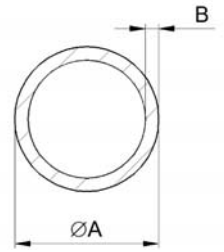

* Consultar siempre **lote mínimo y condiciones de suministro** para entrega en España

** Debido a las reducidas dimensiones de los **perfiles** producidos en la planta de **La Selva**, éstos pueden llevar **suplementos**; consulte siempre el precio para estos casos con su contacto habitual

*IMPORTANTE: En caso de estar interesados en un pedido de algún perfil, rogamos incluyan siempre **nuestra referencia** y se aseguren de que, tanto las dimensiones como los radios, se ajustan de acuerdo a lo que necesitan (**si fuera necesario podemos proporcionarles plano** de detalle). En caso de no indicar nuestra referencia o indicar sólo las medidas generales, si no recibimos ninguna información adicional, el suministro se hará de acuerdo a las dimensiones mostradas en el catálogo y no se aceptarán reclamaciones.*

PERFILES NORMALIZADOS

TUBOS REDONDOS
TUBOS REDONDOS
ROUND TUBES
TUBES RONDS

Volver al Índice

DIMENSIONES (mm)									REFERENCIA	PLANTA DE EXTRUSIÓN					PESO	PERÍMETRO (mm)			TOL.	OBSERVACIONES
A	B	C	D	E	R	R1	R2	R3		NAV	LS **	AV *	PNT	LR	(kg/m)	EXT.	INT.	TOTAL		
7,0	1,00								1003539		SI				0,051	22	16	38	C/TOL	
8,0	1,00								1001814		SI				0,059	25	19	44	C/TOL	
9,5	1,60								8002454		SI				0,107	30	20	50	C/TOL	
10,0	1,00								8002614		SI				0,076	31	25	57	C/TOL	
	2,00								2055541	SI					0,136	31	19	50		
	2,00								2059503	SI					0,136	31	19	50		
	2,00								R.70			SI			0,136	31	19	50		
11,0	1,35								TD45097				SI		0,111	35	27	62		
11,5	1,50								R.59			SI			0,127	36	27	63		
12,0	1,00								8002496		SI				0,093	38	31	69	C/TOL	
	1,00								TD45100				SI		0,094	38	32	70		
	1,20								1003826		SI				0,110	38	30	68	C/TOL	
	1,50								1003449		SI				0,134	38	28	66	C/TOL	
	2,00								TD45004				SI		0,170	38	26	64		
	3,25								2062749	SI					0,241	38	17	55		
12,5	1,00								R.07			SI			0,097	39	33	72		
13,0	1,50								2050850	SI					0,147	41	31	72		
13,1	1,30								TD45006				SI		0,131	42	33	75		
14,0	1,00								1069193		SI				0,111	44	38	82	C/TOL	
	1,40								E-15450					SI	0,150	45	35	80		
	2,00								RD-7861		SI				0,204	44	31	75		
15,0	1,50								R.35			SI			0,172	47	38	85		
15,8	5,40								2067461	SI					0,476	50	16	65	C/TOL	
16,0	1,00								R.29			SI			0,127	50	44	94		
	1,00								2055415	SI					0,127	50	44	94		
	1,00								E-362217				SI		0,128	50	44	94	C/TOL	
	1,20								E-363055				SI		0,151	50	43	93		
	1,50								E-500210				SI		0,185	50	41	91		
	1,50								9038738		SI				0,184	50	41	91	C/TOL	
	1,50								R.03			SI			0,186	50	41	91		
	1,50								E-350273					SI	0,185	50	41	91		
	1,95								2051798	SI					0,232	50	38	88		
	2,00								E556452	SI					0,237	50	38	88		
	2,00								TD45014				SI		0,238	51	38	89		
17,0	2,00								R.27			SI			0,255	53	41	94		
17,6	2,80								R.118			SI			0,352	55	38	93	C/TOL	
18,0	1,20								R.24			SI			0,171	57	49	106		
	1,40								E-15451					SI	0,198	56	48	104		
	1,50								E-501085				SI		0,209	56	47	103	C/TOL	
	1,50								R.108			SI			0,210	57	47	104		
	1,50								E553467	SI					0,211	57	47	104	C/TOL	
	2,00								E-17152					SI	0,273	57	44	101	C/TOL	
19,0	1,00								1032293		SI				0,153	60	53	113	C/TOL	
	1,20								R.40			SI			0,183	60	52	112		
	1,30								E551874	SI					0	52	60	112	C/TOL	
	1,50								R.04			SI			0,223	60	50	110		
19,8	2,30								E-370932				SI		0,341	62	48	110	C/TOL	
20,0	1,00								2051164	SI					0,161	63	57	119		
	1,00								1004529		SI				0,161	63	57	120	C/TOL	
	1,00								2071649	SI					0,161	63	57	119	C/TOL	
	1,20								1001746		SI				0,191	63	55	118	C/TOL	
	1,30								2053817	SI					0,207	63	55	117		
	1,30								TD45018				SI		0,207	63	55	118		
	1,50								E-350192				SI		0,235	63	53	116		
	1,50								E555020	SI					0,235	63	53	116		
	1,50								R.16			SI			0,235	63	53	116		
	2,00								R.75			SI			0,305	63	53	116		
	1,50								TD45016				SI		0,236	63	54	117		
	2,00								2050193	SI					0,305	63	50	113		
	2,00								E555137	SI					0,305	63	50	113	C/TOL	
	2,00								TD45106					SI	0,306	63	51	114		
	2,50								2071816	SI					0,370	63	47	110		
	3,00								R.61			SI			0,433	63	44	107		
	6,60								2066382	SI					0,750	63	21	84	C/TOL	
20,1	4,95								2067835	SI					0,636	63	32	95	C/TOL	
21,0	3,00								E-358190				SI		0,459	66	47	113		
21,7	3,85								E552216	SI					0,583	68	44	112		
21,8	2,90								2067460	SI					0,465	68	50	119		
	1,00								R.73			SI			0,178	69	63	132		
	1,50								E-500063				SI		0,262	69	60	129	C/TOL	

extruded by

sapa:

Sapa Extrusion Iberia

Avintes Tel: +351 22 786 59 00 **Nav**arra Tel: +34 948 507 123

La Roca Tel: +34 937 078 200 **Pin**to Tel: +34 916 915 411

La Selva Tel: +34 977 307 000

http://www.sapagroup.com

info.profiles.es@sapagroup.com

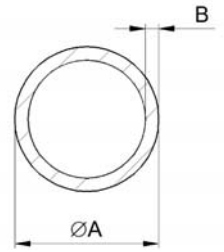

* Consultar siempre **lote mínimo y condiciones de suministro** para entrega en España

** Debido a las reducidas dimensiones de los **perfiles** producidos en la planta de **La Selva**, éstos pueden llevar **suplementos**; consulte siempre el precio para estos casos con su contacto habitual

*IMPORTANTE: En caso de estar interesados en un pedido de algún perfil, rogamos incluyan siempre **nuestra referencia** y se aseguren de que, tanto las dimensiones como los radios, se ajustan de acuerdo a lo que necesitan (**si fuera necesario podemos proporcionarles plano** de detalle). En caso de no indicar nuestra referencia o indicar sólo las medidas generales, si no recibimos ninguna información adicional, el suministro se hará de acuerdo a las dimensiones mostradas en el catálogo y no se aceptarán reclamaciones.*

PERFILES NORMALIZADOS

TUBOS REDONDOS
TUBOS REDONDOS
ROUND TUBES
TUBES RONDS

Volver al Índice

DIMENSIONES (mm)									REFERENCIA	PLANTA DE EXTRUSIÓN					PESO	PERÍMETRO (mm)			TOL.	OBSERVACIONES
A	B	C	D	E	R	R1	R2	R3		NAV	LS **	AV *	PNT	LR	(kg/m)	EXT.	INT.	TOTAL		
	1,50								R.23			SI			0,261	69	60	129		
	1,50								E551046	SI					0,262	69	60	129		
22,0	2,00								E555150	SI					0,340	69	57	126		
	3,00								R.26			SI			0,483	69	50	119		
	3,00								TD45020				SI		0,484	70	51	121		
	4,00								E557073	SI					0,610	69	44	113		
	5,00								R.28			SI			0,724	69	38	107		
23,2	5,50								2070219	SI					0,826	73	38	111	C/TOL	
23,6	2,00								E-369194				SI		0,366	74	62	136	C/TOL	
	1,50								2068651	SI					0,286	75	66	141		
24,0	1,50								TD45098				SI		0,287	76	66	142		
	2,00								R.25			SI			0,375	75	63	138		
24,9	4,45								E-370933				SI		0,772	78	50	128	C/TOL	
	1,00								2057482				SI		0,204	79	72	151		
	1,20								R.39			SI			0,242	79	71	150		
	1,20								RD-5730			SI			0,242	78	71	149		
	1,50								2050502	SI					0,300	79	69	148		
	1,50								R.17			SI			0,300	79	69	148		
	1,50								E555079	SI					0,300	79	69	148	C/TOL	
	1,50								TD45022				SI		0,300	79	70	149		
	2,00								E-500064				SI		0,391	79	66	145	C/TOL	
	2,00								2070876	SI					0,390	79	66	145		
	2,00								R.41			SI			0,391	79	66	145		
25,0	2,00								TD45023				SI		0,391	79	66	145		
	2,50								2052778	SI					0,479	79	63	141		
	2,50								R.106			SI			0,477	79	63	141		
	2,50								TD45024				SI		0,478	79	63	142		
	3,00								2048681	SI			SI		0,562	79	60	138		
	3,00								TD45025				SI		0,560	79	60	139		
	3,25								5003664	SI					0,599	78	58	136	C/TOL	
	3,50								TD45021				SI		0,639	79	57	136		
	5,85								2069084	SI					0,950	79	42	120	C/TOL	
	6,43								E-366055				SI		1,012	79	38	117	C/TOL	
	6,45								5002282	SI					1,015	78	38	116		
25,4	3,25								45103				SI		0,611	80	60	140		
	6,35								E555683	SI					1,026	80	40	120	C/TOL	
25,6	4,55								E-364138				SI		0,812	80	52	132		
	4,55								E552217	SI					0,810	80	52	132		
	2,00								E555153	SI					0,408	82	69	151	C/TOL	
	4,75								E-504252				SI		0,856	82	52	134		
26,0	4,75								E555863	SI					0,858	82	52	134		
	5,90								2071371	SI					1,006	82	45	126	C/TOL	
	6,95								2068663	SI					1,123	82	38	120	C/TOL	
26,5	1,50								TD45102					SI	0,319	84	74	158		
	3,00								R.109			SI			0,611	85	66	151		
27,0	4,00								E555049	SI					0,780	85	60	145		
	1,20								TD45028				SI		0,263	85	78	163		
	4,00								TD45079					SI	0,781	85	60	145		
27,5	1,50								5002284	SI					0,332	86	77	163		
	1,20								E-353466				SI		0,274	88	80	168		
	1,20								R.95			SI			0,273	88	80	168		
28,0	1,50								2066428	SI					0,337	88	79	166	C/TOL	
	2,50								TD45094					SI	0,541	88	73	161		
	5,95								E556333	SI					11,120	88	51	139	C/TOL	
28,3	1,30								E-500804	SI					0,297	89	81	170		
28,4	1,50								2064691	SI					0,342	89	80	169	C/TOL	
28,6	1,40								R.104			SI			0,323	90	81	171		
28,8	1,20								2065341	SI					0,281	90	83	173		
	1,00								2051045	SI					0,247	94	88	182		
	1,20								E-351916					SI	0,294	94	87	181		
	1,20								RD-5731			SI			0,293	94	87	181		
	1,50								E-338783				SI		0,363	94	85	179		
	1,50								E555017	SI					0,362	94	85	179	C/TOL	
	1,50								TD45091					SI	0,363	95	85	180		
	1,90								R.08			SI			0,453	94	82	177		
	2,00								2050546	SI					0,477	94	82	176	C/TOL	
	2,00								E556447	SI					0,475	94	82	176	C/TOL	
	2,00								R.114			SI			0,475	94	82	176		
	2,00								E555086	SI					0,475	94	82	176	C/TOL	
	2,00								TD45085				SI	SI	0,476	95	82	177		

extruded by sapa:

Sapa Extrusion Iberia

Avintes Tel: +351 22 786 59 00 **Nav**arra Tel: +34 948 507 123
La Roca Tel: +34 937 078 200 **Pin**to Tel: +34 916 915 411
La Selva Tel: +34 977 307 000

http://www.sapagroup.com

info.profiles.es@sapagroup.com

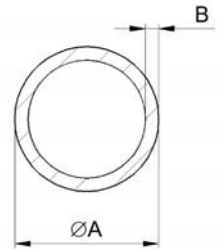

* Consultar siempre **lote mínimo y condiciones de suministro** para entrega en España

** Debido a las reducidas dimensiones de los **perfiles** producidos en la planta de **La Selva**, éstos pueden llevar **suplementos**; consulte siempre el precio para estos casos con su contacto habitual

*IMPORTANTE: En caso de estar interesados en un pedido de algún perfil, rogamos incluyan siempre **nuestra referencia** y se aseguren de que, tanto las dimensiones como los radios, se ajustan de acuerdo a lo que necesitan (**si fuera necesario podemos proporcionarles plano** de detalle). En caso de no indicar nuestra referencia o indicar sólo las medidas generales, si no recibimos ninguna información adicional, el suministro se hará de acuerdo a las dimensiones mostradas en el catálogo y no se aceptarán reclamaciones.*

PERFILES NORMALIZADOS

TUBOS REDONDOS
TUBOS REDONDOS
ROUND TUBES
TUBES RONDS

Volver al Índice

DIMENSIONES (mm)									REFERENCIA	PLANTA DE EXTRUSIÓN					PESO	PERÍMETRO (mm)			TOL.	OBSERVACIONES
A	B	C	D	E	R	R1	R2	R3		NAV	LS **	AV *	PNT	LR	(kg/m)	EXT.	INT.	TOTAL		
30,0	2,50								5000129	SI					0,583	94	79	173	C/TOL	
	2,50								2051917	SI					0,583	94	79	173		
	2,50								E555143	SI					0,684	94	79	173	C/TOL	
	2,50								TD45034				SI		0,584	95	79	174		
	3,00								E556444	SI					0,686	94	75	170		
	3,00								R.19			SI			0,687	94	75	170		
	3,00								TD45035				SI		0,688	95	76	171		
	3,00								E556181	SI					0,688	94	75	169	C/TOL	
	3,50								E555598	SI					0,788	94	72	166		
	4,00								2050431	SI					0,885	94	69	163		
	4,00								R.30			SI			0,882	94	69	163		
	4,50								R.77			SI			0,973	94	66	160		
	5,00								E556802	SI					1,061	94	63	157		
	5,00								TD45036					SI	1,061	95	63	158		
	5,65								E553544	SI					1,166	94	59	153	C/TOL	
	7,50								2070318	SI					1,431	94	47	141		
	8,00								E555824	SI					1,493	94	44	138		
	8,75								E-12826					SI	1,578	95	40	135		
31,0	3,25								E557547	SI					0,764	97	77	174	C/TOL	
31,7	4,70								E556352	SI					1,077	100	70	170		
32,0	1,50								E555003	SI					0,390	101	91	192	C/TOL	
	1,50								R.69			SI			0,388	101	91	192		
	2,50								2038778	SI					0,625	101	85	185		
	8,00								E556596	SI					1,628	101	50	151		
32,2	1,50								R.105			SI			0,390	101	92	193		
	3,50								2069351	SI					0,852	101	79	180		
33,0	2,50								E555072	SI					0,645	104	88	192	C/TOL	
	2,50								TD45040				SI		0,647	104	88	192		
	3,00								TD45041					SI	0,764	104	85	189		
	3,50								E555551	SI					0,875	104	82	185		
	4,00								2061187	SI					0,983	104	79	182		
34,0	2,80								TD45042				SI		0,742	107	90	197		
34,5	1,50								2065070	SI					0,420	108	99	207	C/TOL	
	1,50								5002283	SI					0,420	108	99	207		
35,0	1,50								E553451	SI					0,427	110	101	210		
	2,00								E-351163				SI		0,562	110	97	207		
	2,00								R.89			SI			0,560	110	97	207		
	2,00								E554305	SI					0,559	110	97	207		
	2,50								E-500211				SI		0,689	184	110	294	C/TOL	
	2,50								E555024	SI					0,688	110	94	204	C/TOL	
	2,50								R.98			SI			0,689	110	94	204		
	4,00								R.51			SI			1,052	110	85	195		
	4,00								TD45086					SI	1,052	110	85	195		
	5,00								E556928	SI					1,274	110	79	188		
	11,90								E-365767				SI		2,332	110	35	145	C/TOL	
35,5	2,23								E552669	SI					0,619	111	97	209	C/TOL	
36,0	1,50								E554326	SI					0,440	113	104	217		
	2,00								E-503145				SI		0,577	113	100	213		
36,6	5,50								E556298	SI					1,450	115	80	195	C/TOL	
38,0	1,50								E-351920				SI		0,464	119	110	229		
	1,50								R.90			SI			0,464	119	110	229		
	1,80								R.49			SI			0,553	119	108	227		
	3,00								5002841	SI					0,891	119	100	219	C/TOL	
	7,15								E553191	SI					1,871	119	74	194	C/TOL	
38,1	3,25								TD45105				SI		0,961	120	100	220		
38,5	7,50								E553290	SI					1,971	121	74	195	C/TOL	
	8,75								E555659	SI					2,208	121	66	187		
40,0	1,30								E-357526				SI		0,427	126	117	243		
	1,40								TD45046				SI		0,459	126	117	243		
	1,50								E-353510				SI		0,492	126	116	242		
	1,50								E551676	SI					0,489	126	116	242		
	1,50								TD45048					SI	0,490	126	117	243		
	1,70								R.09			SI			0,552	126	115	241		
	2,00								E-350414				SI		0,647	126	113	239		
	2,00								E555105	SI					0,645	126	113	239	C/TOL	
	2,50								E-504293				SI		0,795	126	110	236	C/TOL	
	2,50								E552695	SI					0,795	126	110	236		
	2,50								R.110			SI			0,795	126	110	236		
	3,00								E-507829					SI	0,942	126	107	232		
	3,50								E-338766				SI		1,084	126	104	229		

extruded by

sapa:

Sapa Extrusion Iberia

Avintes Tel: +351 22 786 59 00 **Nav**arra Tel: +34 948 507 123

La Roca Tel: +34 937 078 200 **Pin**to Tel: +34 916 915 411

La Selva Tel: +34 977 307 000

http://www.sapagroup.com

info.profiles.es@sapagroup.com

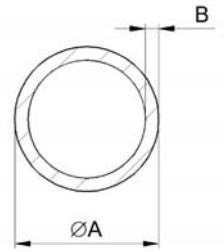

* Consultar siempre **lote mínimo y condiciones de suministro** para entrega en España

** Debido a las reducidas dimensiones de los **perfiles** producidos en la planta de **La Selva**, éstos pueden llevar **suplementos**; consulte siempre el precio para estos casos con su contacto habitual

*IMPORTANTE: En caso de estar interesados en un pedido de algún perfil, rogamos incluyan siempre **nuestra referencia** y se aseguren de que, tanto las dimensiones como los radios, se ajustan de acuerdo a lo que necesitan (**si fuera necesario podemos proporcionarles plano** de detalle). En caso de no indicar nuestra referencia o indicar sólo las medidas generales, si no recibimos ninguna información adicional, el suministro se hará de acuerdo a las dimensiones mostradas en el catálogo y no se aceptarán reclamaciones.*

Volver al Índice

DIMENSIONES (mm)									REFERENCIA	PLANTA DE EXTRUSIÓN					PESO	PERÍMETRO (mm)			TOL.	OBSERVACIONES
A	B	C	D	E	R	R1	R2	R3		NAV	LS **	AV *	PNT	LR	(kg/m)	EXT.	INT.	TOTAL		
	4,00								2050905	SI					1,226	126	101	226		
	5,00								E-500065				SI		1,485	126	94	220	C/TOL	
	5,00								E-356662				SI		1,484	126	94	220		
	5,00								E555158	SI					1,485	126	94	220	C/TOL	
	5,00								R.62			SI			1,485	126	94	220		
	7,00								5002368	SI					1,900	125	82	207	C/TOL	
41,5	2,00								5002281	SI					0,670	130	118	248		
	2,00								E-366432				SI		0,679	132	119	251	C/TOL	
	2,00								TD45095					SI	0,679	132	120	252		
	3,50								E-500141				SI		1,142	132	110	242	C/TOL	
42,0	3,50								E-351144				SI		1,147	132	110	242		
	3,50								TD45109					SI	1,143	132	110	242		
	4,00								E556236	SI					1,291	132	107	239		
	7,75								R.32			SI			2,259	132	83	215		
42,4	1,50								E-365071				SI		0,520	133	124	257	C/TOL	
42,7	2,65								5001035	SI					0,901	134	117	251		
43,0	8,15								E553130	SI					2,408	135	84	219		
44,0	2,00								E555264	SI					0,713	138	126	264		
	5,25								E554308	SI					1,725	135	105	243		
44,5	2,00								2065245	SI					0,721	140	127	267	C/TOL	
	1,40								TD45050				SI		0,518	142	133	275		
	1,50								R.97			SI			0,553	141	132	273		
	2,00								E-500130				SI		0,729	141	129	270	C/TOL	
	2,00								E-338791				SI		0,729	141	129	270		
	2,00								R.44			SI			0,730	141	129	270		
45,0	2,50								2051219	SI					0,905	141	126	267		
	2,50								E555029	SI					0,902	141	126	267	C/TOL	
	2,50								R.68			SI			0,901	141	126	267		
	4,00								R.52			SI			1,394	141	116	258		
	5,00								2073506	SI					1,698	141	110	251		
	8,50								E555470	SI					2,630	141	88	229		
45,6	2,80								TD45051				SI		1,017	144	126	270		
46,0	1,50								E-500405				SI		0,566	145	135	280	C/TOL	
	11,00								E555660	SI					3,264	145	75	220		
46,5	3,25								E-368896				SI		1,192	146	126	272		
46,8	2,50								E556818	SI					0,940	147	131	278	C/TOL	
	4,00								E556817	SI					1,453	147	122	269	C/TOL	
	3,00								E-502334				SI		1,147	150	132	282	C/TOL	
48,0	3,00								E-338758				SI		1,144	151	132	283		
	3,00								E-16106					SI	1,146	151	132	283		
48,3	3,70								E-355307				SI		1,405	152	128	280		
48,5	2,00								E-367352				SI		0,789	152	140	292	C/TOL	
	1,30								E-355289				SI		0,537	157	149	306		
	1,50								E-353511					SI	0,619	157	148	305		
	1,50								E551675	SI					0,618	157	148	305		
	1,50								R.43			SI			0,618	157	148	305		
	1,50								TD45055				SI		0,618	158	148	306		
	1,80								E-350345				SI		0,736	157	146	303		
	1,85								R.10			SI			0,755	157	145	303		
	2,00								2038756	SI					0,814	157	145	302		
	2,00								E555343	SI					0,813	157	145	302		
	2,00								R.55			SI			0,814	157	145	302		
	2,00								TD45056					SI	0,815	158	145	303		
	2,00								E556578	SI					0,813	157	145	302		
	2,50								E-500116				SI		1,007	157	141	298	C/TOL	
50,0	2,50								E555050	SI					1,007	157	141	298	C/TOL	
	2,50								R.18			SI			1,008	157	141	298		
	2,50								TD45057				SI		1,008	158	142	300		
	3,00								2038755	SI					1,196	157	138	295		
	3,00								TD45053				SI		1,197	158	139	297		
	3,00								R.119			SI			1,196	157	138	295		
	3,50								5002689	SI					1,379	157	135	292		
	3,50								2070535	SI					1,380	157	135	292		
	4,00								E555671	SI					1,560	157	132	289		
	4,00								TD45058				SI	SI	1,561	158	132	290		
	5,00								E-500131				SI		1,908	157	126	283		
	5,00								2050906	SI					1,909	157	126	283		
	5,00								E555160	SI					1,909	157	126	283	C/TOL	
	5,00								R.76			SI			1,909	157	126	283		
	11,50								2068936	SI					3,756	157	85	242		

extruded by

sapa:

Sapa Extrusion Iberia

Avintes Tel: +351 22 786 59 00 **Nav**arra Tel: +34 948 507 123

La Roca Tel: +34 937 078 200 **Pin**to Tel: +34 916 915 411

La Selva Tel: +34 977 307 000

http://www.sapagroup.com

info.profiles.es@sapagroup.com

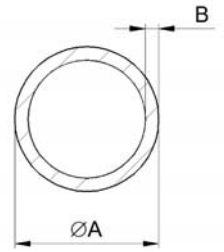

* Consultar siempre **lote mínimo y condiciones de suministro** para entrega en España

** Debido a las reducidas dimensiones de los **perfiles** producidos en la planta de **La Selva**, éstos pueden llevar **suplementos**; consulte siempre el precio para estos casos con su contacto habitual

*IMPORTANTE: En caso de estar interesados en un pedido de algún perfil, rogamos incluyan siempre **nuestra referencia** y se aseguren de que, tanto las dimensiones como los radios, se ajustan de acuerdo a lo que necesitan (**si fuera necesario podemos proporcionarles plano** de detalle). En caso de no indicar nuestra referencia o indicar sólo las medidas generales, si no recibimos ninguna información adicional, el suministro se hará de acuerdo a las dimensiones mostradas en el catálogo y no se aceptarán reclamaciones.*

Volver al Índice

DIMENSIONES (mm)									REFERENCIA	PLANTA DE EXTRUSIÓN					PESO	PERÍMETRO (mm)			TOL.	OBSERVACIONES
A	B	C	D	E	R	R1	R2	R3		NAV	LS **	AV *	PNT	LR	(kg/m)	EXT.	INT.	TOTAL		
50,3	11,00								2073252	SI					3,667	158	89	247		
50,6	1,70								E-350064				SI		0,708	159	148	307		
50,8	1,50								2075168	SI					0,626	160	150	310		
	1,63								TD45104				SI		0,680	160	150	310		
	3,20								E-355803				SI		1,297	160	139	299		
	6,35								R.87			SI			2,394	160	120	279		
51,0	2,00								E-365441				SI		0,831	160	148	308		
	10,75								5000989	SI					3,672	160	92	252		
51,4	9,70								E552987	SI					3,432	161	101	262		
51,5	1,50								5002280	SI					0,636	162	152	314		
52,0	3,00								5002196	SI					1,247	163	144	307	C/TOL	
	9,25								R.33			SI			3,365	163	105	269		
53,0	1,50								1001257		SI				0,656	166	157	324	C/TOL	
54,0	1,55								TD45107				SI		0,690	170	160	330		
	2,00								TD45087					SI	0,883	170	158	328		
55,0	1,50								E-500406				SI		0,681	173	163	336	C/TOL	
	1,50								E555480	SI					0,680	173	163	336		
	2,00								TD45088					SI	0,900	173	161	334		
	2,50								E555028	SI					1,115	173	157	330	C/TOL	
	5,00								TD45110					SI	2,121	173	142	315		
	6,00								E556237	SI					2,495	173	135	308		
	7,50								TD45078					SI	3,022	173	126	299		
55,5	1,50								E-370451				SI		0,687	174	165	339		
56,0	5,00								E-368669				SI		2,163	176	145	320		
56,5	1,50								E-364870				SI		0,700	177	168	346	C/TOL	
57,2	1,63								R.99			SI			0,768	180	169	349		
60,0	1,20								1004134		SI				0,599	188	181	369	C/TOL	
	1,50								1000654		SI				0,744	188	179	368	C/TOL	
	1,50								TD45061				SI		0,745	189	180	369		
	1,85								R.11			SI			0,912	188	177	365		
	2,00								E-501599					SI	0,982	188	176	364	C/TOL	
	2,00								2050194	SI			SI		0,984	188	176	364		
	2,50								E-350190				SI		1,219	188	173	361		
	2,50								E555174	SI					1,218	188	173	361	C/TOL	
	2,50								R.37			SI			1,223	188	173	361		
	3,00								E-503026					SI	1,450	188	169	357		
	3,00								2038750	SI					1,450	188	170	358		
	3,00								TD45081					SI	1,451	189	170	359		
	4,00								5000142	SI					1,900	189	163	352	C/TOL	
	4,00								2051221	SI					1,900	188	163	352		
	5,00								E-500067				SI		2,333	188	157	345	C/TOL	
	5,00								E555026	SI					2,333	188	157	346	C/TOL	
	5,00								R.116			SI			2,333	189	157	346	C/TOL	
	9,00								E-338745				SI		3,893	188	132	320		
	12,20								5001984	SI					4,946	188	112	300	C/TOL	
60,3	3,65								TD45075					SI	1,754	190	167	357		
	5,60								TD45060					SI	2,599	190	155	345		
61,5	2,00								5001066	SI					1,008	193	180	373		
62,0	1,50								E-370588				SI		0,770	195	185	380	C/TOL	
	8,50								E551151	SI					3,857	195	141	336		
63,0	1,50								E-500643				SI		0,783	198	188	386	C/TOL	
	1,60								E-365646				SI		0,833	198	188	386	C/TOL	
	2,00								E-369503				SI		1,034	198	185	383	C/TOL	
	2,50								E557107	SI					1,283	198	182	380		
	6,00								E555550	SI					2,900	198	160	358		
	8,00								E556579	SI					3,731	198	148	346		
65,0	1,20								E552050	SI					0,651	204	197	401	C/TOL	
	1,50								TD45064					SI	0,808	205	195	400		
	2,50								E-500212				SI		1,325	204	189	393	C/TOL	
	2,50								E555312	SI					1,326	204	188	393		
	2,50								TD45089					SI	1,326	205	189	394		
66,0	13,00								E557645	SI					5,844	207	126	333	C/TOL	
68,0	4,00								E555283	SI					2,174	214	188	402		
	1,50								E-17153					SI	0,872	220	210	430	C/TOL	
	2,00								E557393	SI					1,162	220	207	427		
	2,00								R.83			SI			1,154	220	207	427		
	2,00								TD45065					SI	1,154	220	208	428		
	2,50								E-370880				SI		1,431	220	204	424	C/TOL	
	2,50								E555170	SI					1,431	220	204	424	C/TOL	
70,0	4,00								5002596	SI					2,238	220	194	414		

extruded by sapa:

Sapa Extrusion Iberia

Avintes Tel: +351 22 786 59 00 **Nav**arra Tel: +34 948 507 123
La Roca Tel: +34 937 078 200 **Pin**to Tel: +34 916 915 411
La Selva Tel: +34 977 307 000

http://www.sapagroup.com

info.profiles.es@sapagroup.com

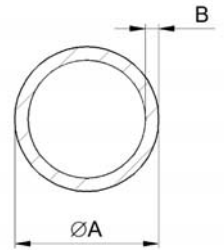

* Consultar siempre **lote mínimo y condiciones de suministro** para entrega en España

** Debido a las reducidas dimensiones de los **perfiles** producidos en la planta de **La Selva**, éstos pueden llevar **suplementos**; consulte siempre el precio para estos casos con su contacto habitual

*IMPORTANTE: En caso de estar interesados en un pedido de algún perfil, rogamos incluyan siempre **nuestra referencia** y se aseguren de que, tanto las dimensiones como los radios, se ajustan de acuerdo a lo que necesitan (**si fuera necesario podemos proporcionarles plano** de detalle). En caso de no indicar nuestra referencia o indicar sólo las medidas generales, si no recibimos ninguna información adicional, el suministro se hará de acuerdo a las dimensiones mostradas en el catálogo y no se aceptarán reclamaciones.*

Volver al Índice

DIMENSIONES (mm)									REFERENCIA	PLANTA DE EXTRUSIÓN					PESO	PERÍMETRO (mm)			TOL.	OBSERVACIONES
A	B	C	D	E	R	R1	R2	R3		NAV	LS **	AV *	PNT	LR	(kg/m)	EXT.	INT.	TOTAL		
70,0	5,00								E-501680				SI		2,756	220	188	408		
	5,00								E-351517				SI		2,757	220	188	408		
	5,00								E557015	SI					2,757	220	188	408		
	6,00								E556238	SI					3,256	220	182	402		
	6,00								TD45111					SI	3,258	220	182	402		
	11,00								E552522	SI					5,505	220	151	371		
	11,00								R.36			SI			5,505	220	151	371		
70,8	2,00								E-370637				SI		1,167	222	210	432		
71,0	25,00								R.101			SI			9,755	223	66	289		
73,0	5,50								E-502953				SI		3,148	229	194	423		
75,0	1,50								5001854	SI					0,934	235	226	461	C/TOL	
	1,65								R.111			SI			1,027	236	225	461		
	1,80								R.47			SI			1,118	236	224	460		
	2,00								E557392	SI					1,239	236	223	459		
	2,00								R.82			SI			1,238	236	223	459		
	2,50								E555311	SI					1,539	236	220	456		
76,0	1,50								E-500103				SI		0,948	239	229	468	C/TOL	
76,2	12,70								2069455	SI					3,762	239	199	439		
80,0	1,50								E555021	SI					1,000	251	242	493	C/TOL	
	1,60								TD45068					SI	1,065	252	242	494		
	2,50								E-500069				SI		1,644	251	236	487	C/TOL	
	2,50								E555213	SI					1,642	251	236	487		
	2,50								TD45069					SI	1,644	252	236	488		
	2,50								E555213	SI					1,642	251	235	486		
	3,00								E-500143				SI		1,960	251	233	484	C/TOL	
	3,00								E554500	SI					1,966	251	232	484		
	5,00								E-500068				SI		3,180	251	220	471	C/TOL	
	5,00								E555111	SI					3,180	251	220	471	C/TOL	
	5,00								R.38			SI			3,181	251	220	471		
	6,00								E557919	SI					3,766	214	251	465	C/TOL	
	8,00								E555955	SI					4,884	251	201	452		
	14,50								E556157	SI					8,057	251	160	412		
82,0	2,50								E-366934				SI		1,686	258	242	499	C/TOL	
85,0	2,00								R.102			SI			1,408	267	254	521		
	5,00								E-18260					SI	3,393	267	236	503		
86,0	3,00								TD45090					SI	2,113	271	252	523		
88,9	6,35								R.88			SI			4,446	279	239	519		
90,0	2,00								R.81			SI			1,493	283	270	553		
	2,50								E555466	SI					1,855	283	267	550		
	5,00								E-500488				SI		3,605	283	251	534	C/TOL	
	5,00								2053717	SI					3,605	283	251	534		
	5,00								E555624	SI					3,605	283	251	534		
95,0	2,00								R.103			SI			1,578	298	286	584		
	2,50								2038722	SI					1,962	298	283	581		
	4,00								R.78			SI			3,087	298	273	572		
96,0	3,00								2059725	SI					2,367	302	283	584		
100,0	2,00								R.93			SI			1,663	314	302	616		
	2,50								E556927	SI					2,068	314	298	613		
	2,50								R.56			SI			2,068	314	298	613		
	3,00								E555187	SI					2,468	314	295	609		
	5,00								E-500070				SI		4,000	314	283	597	C/TOL	
	5,00								E555159	SI					4,028	314	283	597	C/TOL	
	6,00								E556634	SI					4,780	314	276	591		
	8,00								E553224	SI					6,242	314	264	578		
	10,00								E555220	SI					7,635	314	251	565		
	10,00								TD45101					SI	7,635	315	252	567		
102,0	2,00								R.53			SI			1,696	320	308	628		
105,0	2,50								2060901	SI					2,173	330	314	644		
106,0	1,50								2070344	SI					1,330	333	324	657		
	3,00								TD45093					SI	2,622	334	315	649		
	3,00								2062235	SI					2,622	333	314	347		
110,0	3,00								E557636	SI					2,721	346	327	672		
	5,00								E-500071				SI		4,326	346	314	660	C/TOL	
	5,00								E553232	SI					4,452	346	314	660		
112,0	1,60								CG.46-02			SI			1,498	352	342	694		
116,4	1,40								2057539	SI					1,366	366	357	723		
120,0	3,00								E551063	SI					2,978	377	358	735	C/TOL	
	5,00								E557259	SI					4,877	377	346	733		
	6,50								2066734	SI					6,258	377	336	713	C/TOL	

extruded by

sapa:

Sapa Extrusion Iberia

Avintes Tel: +351 22 786 59 00 **Nav**arra Tel: +34 948 507 123

La Roca Tel: +34 937 078 200 **Pin**to Tel: +34 916 915 411

La Selva Tel: +34 977 307 000

http://www.sapagroup.com

info.profiles.es@sapagroup.com

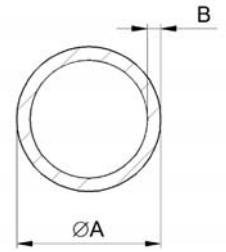

* Consultar siempre **lote mínimo y condiciones de suministro** para entrega en España

** Debido a las reducidas dimensiones de los **perfiles** producidos en la planta de **La Selva**, éstos pueden llevar **suplementos**; consulte siempre el precio para estos casos con su contacto habitual

*IMPORTANTE: En caso de estar interesados en un pedido de algún perfil, rogamos incluyan siempre **nuestra referencia** y se aseguren de que, tanto las dimensiones como los radios, se ajustan de acuerdo a lo que necesitan (**si fuera necesario podemos proporcionarles plano** de detalle). En caso de no indicar nuestra referencia o indicar sólo las medidas generales, si no recibimos ninguna información adicional, el suministro se hará de acuerdo a las dimensiones mostradas en el catálogo y no se aceptarán reclamaciones.*

DIMENSIONES (mm)									REFERENCIA	PLANTA DE EXTRUSIÓN					PESO	PERÍMETRO (mm)			TOL.	OBSERVACIONES
A	B	C	D	E	R	R1	R2	R3		NAV	LS **	AV *	PNT	LR	(kg/m)	EXT.	INT.	TOTAL		
120,0	7,00								E555211	SI					6,710	377	333	710		
	8,00								E555446	SI					7,600	377	327	704		
	10,00								E551048	SI					9,331	377	314	691		
125,0	2,50								2038840	SI					2,598	393	377	770		
	3,00								2051696	SI					3,269	393	374	767	C/TOL	
127,0	1,23								E-363091				SI		1,312	399	391	790		
	1,60								CG.46-01			SI			1,702	399	389	788		
	2,00								2057968	SI					2,121	399	386	785	C/TOL	
	3,40								2055086	SI					3,565	378	356	734		
130,0	2,50								E-505792					SI	2,704	408	393	801		
	2,50								E552911	SI					2,703	408	393	801		
	15,00								TD45096					SI	14,632	409	315	724		
130,5	5,25								E558388	SI					5,578	410	377	787	C/TOL	
	10,25								E558389	SI					10,455	410	346	756	C/TOL	
131,0	3,00								TD45092					SI	3,258	412	393	805		
139,7	3,00								E555911	SI					3,477	439	420	859	C/TOL	
140,0	5,00								E557450	SI					5,727	440	408	848		
	5,00								E-366736				SI		5,726	440	408	848	C/TOL	
	10,00								E557351	SI					11,027	440	377	817		
143,0	1,50								E-366840				SI		1,800	449	440	889	C/TOL	
150,0	1,50								E-361135				SI		1,889	471	462	933	C/TOL	
	2,75								PR00100	SI					3,435	471	454	925		
	4,60								E-366737				SI		5,673	471	442	914	C/TOL	
	7,00								E555558	SI					8,491	471	427	898		
	8,00								5002467	SI					9,636	471	421	892	C/TOL	
	8,00								E555449	SI					9,631	471	421	892		
	10,00								E556529	SI					11,875	471	408	880		
	12,50								E553278	SI					14,580	471	393	864		
152,0	8,50								E554880	SI					10,346	478	424	902		
155,0	3,00								2038861	SI					3,868	487	468	955		
160,0	6,00								E557262	SI					7,838	503	465	968		
	10,00								E556003	SI					12,725	503	440	942		
162,5	6,00								E553848	SI					7,965	510	473	983	C/TOL	
200,0	3,50								TD45001				SI		5,834	629	607	1236		
	6,00								E557035	SI					9,874	628	591	1219		
	10,00								E557001	SI					16,116	628	565	1194		

Para pedidos en firme, CONSULTAR SIEMPRE LA DISPONIBILIDAD. Acceda en **www.sapagroup.com** a la versión ACTUALIZADA de este catálogo. Referencias y características válidas salvo error tipográfico.

extruded by

sapa:

Sapa Extrusion Iberia

Avintes Tel: +351 22 786 59 00
Navarra Tel: +34 948 507 123
La Roca Tel: +34 937 078 200
Pinto Tel: +34 916 915 411
La Selva Tel: +34 977 307 000

http://www.sapagroup.com

info.profiles.es@sapagroup.com

REPRESENTACIÓN ORIENTATIVA - CONSULTAR

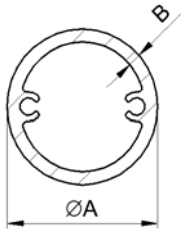

* Consultar siempre **lote mínimo y condiciones de suministro** para entrega en España

** Debido a las reducidas dimensiones de los **perfiles** producidos en la planta de **La Selva**, éstos pueden llevar **suplementos**; consulte siempre el precio para estos casos con su contacto habitual

*IMPORTANTE: En caso de estar interesados en un pedido de algún perfil, rogamos incluyan siempre **nuestra referencia** y se aseguren de que, tanto las dimensiones como los radios, se ajustan de acuerdo a lo que necesitan (**si fuera necesario podemos proporcionarles plano** de detalle). En caso de no indicar nuestra referencia o indicar sólo las medidas generales, si no recibimos ninguna información adicional, el suministro se hará de acuerdo a las dimensiones mostradas en el catálogo y no se aceptarán reclamaciones.*

PERFILES NORMALIZADOS

TUBOS REDONDOS PRTATORN
TUBOS REDONDOS COM OLHAL
ROUND TUBES
TUBES RONDS

Volver al Índice

DIMENSIONES (mm)									REFERENCIA	PLANTA DE EXTRUSIÓN					PESO	PERÍMETRO (mm)			TOL.	OBSERVACIONES
A	B	C	D	E	R	R1	R2	R3		NAV	LS **	AV *	PNT	LR	(kg/m)	EXT.	INT.	TOTAL		
30,0	1,30								E-355905				SI		0,384	94	113	207		

Para pedidos en firme, CONSULTAR SIEMPRE LA DISPONIBILIDAD. Acceda en **www.sapagroup.com** a la versión ACTUALIZADA de este catálogo. Referencias y características válidas salvo error tipográfico.

extruded by sapa:

Sapa Extrusion Iberia

Avintes Tel: +351 22 786 59 00
Navarra Tel: +34 948 507 123
La Roca Tel: +34 937 078 200
Pinto Tel: +34 916 915 411
La Selva Tel: +34 977 307 000

http://www.sapagroup.com

info.profiles.es@sapagroup.com

REPRESENTACIÓN ORIENTATIVA - CONSULTAR

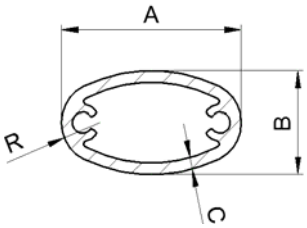

* Consultar siempre **lote mínimo y condiciones de suministro** para entrega en España

** Debido a las reducidas dimensiones de los **perfiles** producidos en la planta de **La Selva**, éstos pueden llevar **suplementos**; consulte siempre el precio para estos casos con su contacto habitual

*IMPORTANTE: En caso de estar interesados en un pedido de algún perfil, rogamos incluyan siempre **nuestra referencia** y se aseguren de que, tanto las dimensiones como los radios, se ajustan de acuerdo a lo que necesitan (**si fuera necesario podemos proporcionarles plano** de detalle). En caso de no indicar nuestra referencia o indicar sólo las medidas generales, si no recibimos ninguna información adicional, el suministro se hará de acuerdo a las dimensiones mostradas en el catálogo y no se aceptarán reclamaciones.*

PERFILES NORMALIZADOS

TUBOS OVALADOS PRTATORN
TUBOS OVALIZADOS COM OLHAL
OVAL TUBES
TUBES OVALÉS

Volver al Índice

DIMENSIONES (mm)									REFERENCIA	PLANTA DE EXTRUSIÓN					PESO	PERÍMETRO (mm)			TOL.	OBSERVACIONES
A	B	C	D	E	R	R1	R2	R3		NAV	LS **	AV *	PNT	LR	(kg/m)	EXT.	INT.	TOTAL		
30,00	16,00	1,30			6,00				E-343842				SI		0,304	75	85	160		
30,00	16,00	1,30			6,00				M-2103				SI		0,303	75	87	162		
35,00	20,00	1,20			10,00				E-374046				SI		0,392	93	136	229		
	18,00	1,30			3,50				CB-12-116			SI			0,349	85	97	182	C/TOL	
55,00	16,00	1,50			8,00				5002228	SI					0,586	128	154	282		
60,00	30,00	1,50			15,00				E-371319				SI		0,844	154	237	391		tabique central

Para pedidos en firme, CONSULTAR SIEMPRE LA DISPONIBILIDAD. Acceda en **www.sapagroup.com** a la versión ACTUALIZADA de este catálogo. Referencias y características válidas salvo error tipográfico.

extruded by

sapa:

Sapa Extrusion Iberia

Avintes Tel: +351 22 786 59 00
La Roca Tel: +34 937 078 200
La Selva Tel: +34 977 307 000
Navarra Tel: +34 948 507 123
Pinto Tel: +34 916 915 411

http://www.sapagroup.com

info.profiles.es@sapagroup.com

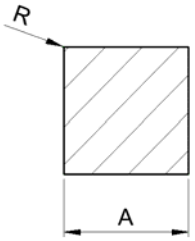

* Consultar siempre **lote mínimo y condiciones de suministro** para entrega en España

** Debido a las reducidas dimensiones de los **perfiles** producidos en la planta de **La Selva**, éstos pueden llevar **suplementos**; consulte siempre el precio para estos casos con su contacto habitual

*IMPORTANTE: En caso de estar interesados en un pedido de algún perfil, rogamos incluyan siempre **nuestra referencia** y se aseguren de que, tanto las dimensiones como los radios, se ajustan de acuerdo a lo que necesitan (**si fuera necesario podemos proporcionarles plano** de detalle). En caso de no indicar nuestra referencia o indicar sólo las medidas generales, si no recibimos ninguna información adicional, el suministro se hará de acuerdo a las dimensiones mostradas en el catálogo y no se aceptarán reclamaciones.*

PERFILES NORMALIZADOS

VARILLAS CUADRADAS
VARÃO QUADRADO
SQUARES
CARRÉS PLEINS

Volver al Índice

DIMENSIONES (mm)									REFERENCIA	PLANTA DE EXTRUSIÓN					PESO	PERÍMETRO (mm)			TOL.	OBSERVACIONES
A	B	C	D	E	R	R1	R2	R3		NAV	LS **	AV *	PNT	LR	(kg/m)	EXT.	INT.	TOTAL		
7,9					0,50				F.16			SI			0,169	31	-	31	C/TOL	
10,0					0,25				F.11			SI			0,270	40	-	40		
					0,30				E100035	SI					0,270	40	-	40		
11,6					0,50				E800921	SI					0,362	46	-	46		
12,0					0,30				VC39000				SI		0,389	48	-	48		
15,0					0,25				F.03			SI			0,607	60	-	60		
					0,50				E100049	SI					0,607	60	-	60		
16,0					0,25				F.12			SI			0,691	64	-	64		
20,0					0,25				F.05			SI			1,080	80	-	80		
					0,30				E100301	SI					1,080	80	-	80		
22,0					1,00				2070567	SI					1,304	88	-	88	C/TOL	
23,3					0,25				F.14			SI			1,463	93	-	93		
25,0					0,25				F.15			SI			1,687	100	-	100		
					0,60				2051715	SI					1,687	100	-	100	C/TOL	
28,0					0,50				F.18			SI			2,116	111	-	111	C/TOL	
26,0					0,25				F.17			SI			1,825	104	-	104		
30,0					0,60				E-360619				SI		2,429	120	-	120		
					1,20				E200068	SI					2,430	120	-	120		
					0,30				VC39002				SI		2,430	120	-	120		
40,0					0,50				2052353	SI					4,320	160	-	160		
					0,30				VC39004					SI	4,320	160	-	160		
50,0					0,30				VC39003					SI	6,750	200	-	200		
					1,00				E-17577					SI	6,747	198	-	198		
					1,50				E011940	SI					6,747	198	-	198		
70,0					2,00				E011385	SI					13,222	280	-	280		

Para pedidos en firme, CONSULTAR SIEMPRE LA DISPONIBILIDAD. Acceda en **www.sapagroup.com** a la versión ACTUALIZADA de este catálogo. Referencias y características válidas salvo error tipográfico.

extruded by

sapa:

Sapa Extrusion Iberia

Avintes Tel: +351 22 786 59 00
Navarra Tel: +34 948 507 123
La Roca Tel: +34 937 078 200
Pinto Tel: +34 916 915 411
La Selva Tel: +34 977 307 000

http://www.sapagroup.com

info.profiles.es@sapagroup.com

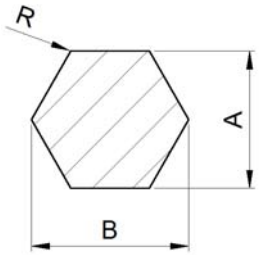

* Consultar siempre **lote mínimo y condiciones de suministro** para entrega en España

** Debido a las reducidas dimensiones de los **perfiles** producidos en la planta de **La Selva**, éstos pueden llevar **suplementos**; consulte siempre el precio para estos casos con su contacto habitual

*IMPORTANTE: En caso de estar interesados en un pedido de algún perfil, rogamos incluyan siempre **nuestra referencia** y se aseguren de que, tanto las dimensiones como los radios, se ajustan de acuerdo a lo que necesitan (**si fuera necesario podemos proporcionarles plano** de detalle). En caso de no indicar nuestra referencia o indicar sólo las medidas generales, si no recibimos ninguna información adicional, el suministro se hará de acuerdo a las dimensiones mostradas en el catálogo y no se aceptarán reclamaciones.*

PERFILES NORMALIZADOS

VARILLAS HEXAGONALES
VARÃO HEXAGONAL
HEXAGONS
HEXAGONES

Volver al Índice

DIMENSIONES (mm)									REFERENCIA	PLANTA DE EXTRUSIÓN					PESO	PERÍMETRO (mm)			TOL.	OBSERVACIONES
A	B	C	D	E	R	R1	R2	R3		NAV	LS **	AV *	PNT	LR	(kg/m)	EXT.	INT.	TOTAL		
10,0	11,5				0,30				E-366318				SI		0,234	60	-	60	C/TOL	
12,0	13,9				0,60				E-353857				SI		0,338	72	-	72	C/TOL	
15,0	17,0				0,30				E-366319				SI		0,526	90	-	90	C/TOL	
	20,00				0,30				2066320	SI					0,676	102	-	102	C/TOL	
17,0	19,60				0,80				VH49000					SI	0,676	59	-	59	C/TOL	
	19,60				1,00				E-16965					SI	0,678	59	-	59	C/TOL	
20,0	23,0				0,25				2068703	SI					0,935	120	-	120		
22,0	25,0				0,25				2068704	SI					1,131	132	-	132		
27,0	31,0				0,25				2070230	SI					1,705	162	-	162	C/TOL	

Para pedidos en firme, CONSULTAR SIEMPRE LA DISPONIBILIDAD. Acceda en **www.sapagroup.com** a la versión ACTUALIZADA de este catálogo. Referencias y características válidas salvo error tipográfico.

extruded by sapa:

Sapa Extrusion Iberia

Avintes Tel: +351 22 786 59 00 **Nav**arra Tel: +34 948 507 123
La Roca Tel: +34 937 078 200 **Pin**to Tel: +34 916 915 411
La Selva Tel: +34 977 307 000

http://www.sapagroup.com

info.profiles.es@sapagroup.com

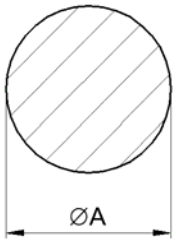

* Consultar siempre **lote mínimo y condiciones de suministro** para entrega en España

** Debido a las reducidas dimensiones de los **perfiles** producidos en la planta de **La Selva**, éstos pueden llevar **suplementos**; consulte siempre el precio para estos casos con su contacto habitual

*IMPORTANTE: En caso de estar interesados en un pedido de algún perfil, rogamos incluyan siempre **nuestra referencia** y se aseguren de que, tanto las dimensiones como los radios, se ajustan de acuerdo a lo que necesitan (**si fuera necesario podemos proporcionarles plano** de detalle). En caso de no indicar nuestra referencia o indicar sólo las medidas generales, si no recibimos ninguna información adicional, el suministro se hará de acuerdo a las dimensiones mostradas en el catálogo y no se aceptarán reclamaciones.*

PERFILES NORMALIZADOS

VARILLAS REDONDAS
VARÃO REDONDO
ROUND BARS
RONDS PLEINS

Volver al Índice

DIMENSIONES (mm)									REFERENCIA	PLANTA DE EXTRUSIÓN					PESO	PERÍMETRO (mm)			TOL.	OBSERVACIONES
A	B	C	D	E	R	R1	R2	R3		NAV	LS **	AV *	PNT	LR	(kg/m)	EXT.	INT.	TOTAL		
5,0									9043408		SI				0,054	16	-	16	C/TOL	
5,5									9045271		SI				0,065	17	-	17	C/TOL	
5,6									9044355		SI				0,068	18	-	18	C/TOL	
6,0									9039741		SI				0,076	19	-	19	C/TOL	
									G.03			SI			0,076	19	-	19		
7,5									9045245		SI				0,122	24	-	24	C/TOL	
8,0									G.01			SI			0,136	25	-	25		
									VD48022				SI		0,136	26	-	26		
9,0									1000889		SI				0,122	28	-	28	C/TOL	
									G.11			SI			0,172	28	-	28		
9,5									5000536	SI					0,192	30	-	30	C/TOL	
10,0									2050504	SI					0,212	31	-	31	C/TOL	
									5005180	SI					0,212	31	-	31	C/TOL	
									G.04			SI			0,213	31	-	31		
									VD48023				SI		0,213	32	-	32		
12,0									G.23			SI			0,305	38	-	38		
									2050505	SI					0,305	38	-	38	C/TOL	
									E100036	SI					0,305	38	-	38	C/TOL	
									E-6552				SI		0,306	38	-	38		
12,7									E-14809					SI	0,343	40	-	40		
13,0									2070622	SI					0,358	41	-	41	C/TOL	
									E900156	SI					0,359	41	-	41	C/TOL	
									G.22			SI			0,358	41	-	41		
13,7									E011269	SI					0,398	43	-	43	C/TOL	
14,0									E100384	SI					0,416	44	-	44		
									VD48005				SI	SI	0,416	44	-	44		
15,0									G.21			SI			0,477	47	-	47		
									VD48010					SI	0,478	48	-	48		
16,0									E100057	SI					0,543	50	-	50		
									G.14			SI			0,543	50	-	50		
									VD48001					SI	0,543	51	-	51		
17,0									G.20			SI			0,613	53	-	53		
18,0									E011280	SI					0,687	57	-	57		
									G.16			SI			0,687	57	-	57		
									VD48011					SI	0,688	57	-	57		
19,0									2070625	SI					0,766	60	-	60	C/TOL	
									G.15			SI			0,765	60	-	60		
19,2									VD48021					SI	0,782	61	-	61		
20,0									2051992	SI					0,848	63	-	63	C/TOL	
									5002972	SI					0,848	62	-	62		
									2070404	SI					0,848	63	-	63	C/TOL	
									G.24			SI			0,848	63	-	63		
									VD48006					SI	0,849	63	-	63		
									E011756	SI					0,848	63	-	63	C/TOL	
									2039699	SI					0,848	63	-	63	C/TOL	
21,0									G.39			SI			0,935	66	-	66	C/TOL	
22,0									G.07			SI			1,026	69	-	69		
23,0									E-351995				SI		1,122	72	-	72		
									E-503221				SI		1,122	72	-	72		
									E-15880					SI	1,122	72	-	72		
24,0									5002929	SI					1,222	75	-	75		
									VD48024					SI	1,222	76	-	76		
25,0									2039680	SI					1,325	79	-	79	C/TOL	
									G.17			SI			1,325	79	-	79		
									VD48012					SI	1,326	79	-	79		
									E011749	SI					1,326	79	-	79	C/TOL	
									2052010	SI					1,325	79	-	79		
27,0									G.25			SI			1,546	85	-	85		
29,0									E-15307					SI	1,784	92	-	92		
30,0									E100394	SI					1,906	94	-	94		
									5003521	SI					1,908	95	-	95	C/TOL	
									G.37			SI			1,909	94	-	94	C/TOL	
									VD48004					SI	1,909	95	-	95		
32,0									E011268	SI					2,171	101	-	101	C/TOL	
									E100187	SI					2,170	101	-	101		
									E-15308					SI	2,172	101	-	101		
									E011757	SI					2,171	101	-	101	C/TOL	
									VD48003					SI	2,310	104	-	104		
35,0									E011660	SI					2,597	110	-	110		
									5002808	SI					2,597	109	-	109		

Para pedidos en firme, CONSULTAR SIEMPRE LA DISPONIBILIDAD. Acceda en **www.sapagroup.com** a la versión ACTUALIZADA de este catálogo. Referencias y características válidas salvo error tipográfico.

extruded by

sapa:

Sapa Extrusion Iberia

Avintes Tel: +351 22 786 59 00
Navarra Tel: +34 948 507 123
La Roca Tel: +34 937 078 200
Pinto Tel: +34 916 915 411
La Selva Tel: +34 977 307 000

http://www.sapagroup.com

info.profiles.es@sapagroup.com

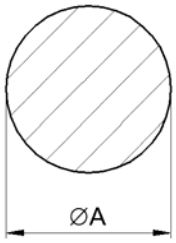

* Consultar siempre **lote mínimo y condiciones de suministro** para entrega en España

** Debido a las reducidas dimensiones de los **perfiles** producidos en la planta de **La Selva**, éstos pueden llevar **suplementos**; consulte siempre el precio para estos casos con su contacto habitual

*IMPORTANTE: En caso de estar interesados en un pedido de algún perfil, rogamos incluyan siempre **nuestra referencia** y se aseguren de que, tanto las dimensiones como los radios, se ajustan de acuerdo a lo que necesitan (**si fuera necesario podemos proporcionarles plano** de detalle). En caso de no indicar nuestra referencia o indicar sólo las medidas generales, si no recibimos ninguna información adicional, el suministro se hará de acuerdo a las dimensiones mostradas en el catálogo y no se aceptarán reclamaciones.*

Volver al Índice

DIMENSIONES (mm)									REFERENCIA	PLANTA DE EXTRUSIÓN					PESO	PERÍMETRO (mm)			TOL.	OBSERVACIONES
A	B	C	D	E	R	R1	R2	R3		NAV	LS **	AV *	PNT	LR	(kg/m)	EXT.	INT.	TOTAL		
									VD48007				SI	SI	2,598	110	-	110		
35,5									E012264	SI					2,673	112	-	112		
36,1									2070861	SI					2,764	113	-	113	C/TOL	
37,0									E-15309					SI	2,904	117	-	117		
37,5									VD48020					SI	2,983	118	-	118		
37,7									5000742	SI					3,013	118	-	118	C/TOL	
									2070045	SI					3,393	126	-	126		
40,0									5000741	SI					3,394	126	-	126	C/TOL	
									VD48013				SI	SI	3,393	126	-	126		
41,0									5003476	SI					3,565	129	-	129	C/TOL	
									G.32			SI			3,565	129	-	129		
42,0									E-15323					SI	3,741	132	-	132		
43,0									VD48019					SI	3,921	136	-	136		
44,0									VD48017					SI	4,106	139	-	139		
									G.09			SI			4,308	141	-	141		
45,0									E-15324					SI	4,295	142	-	142		
									E012433	SI					4,293	141	-	141	C/TOL	
46,0									E-16158					SI	4,488	145	-	145		
									2058147	SI					4,684	148	-	148		
47,0									5003522	SI					4,684	148	-	148	C/TOL	
									VD48008				SI	SI	4,685	148	-	148		
48,0									E-15310					SI	4,886	151	-	151		
									E011264	SI					5,301	157	-	157		
50,0									5003553	SI					5,301	157	-	157	C/TOL	
									VD48002				SI	SI	5,302	158	-	158		
									G.33			SI			6,415	173	-	173		
55,0									E-502928				SI		6,415	172	-	172	C/TOL	
									E-15886					SI	6,415	173	-	173		
									VD48027					SI	6,415	173	-	173		
58,0									VD48009					SI	7,134	183	-	183		
59,3									2066358	SI					7,457	186	-	186		
									E-503902				SI		7,634	189	-	189		
60,0									E011128	SI					7,633	188	-	188		
									VD48014					SI	7,635	189	-	189		
65,0									VD48025					SI	8,960	205	-	205		
70,0									5002895	SI					10,389	220	-	220		
71,0									G.29			SI			10,690	223	-	223		
75,0									E-16640					SI	11,973	236	-	236	C/TOL	
									PG00030	SI					11,929	236	-	236		
80,0									VD48026					SI	13,572	252	-	252		
81,0									G.31			SI			13,910	254	-	254		

Para pedidos en firme, CONSULTAR SIEMPRE LA DISPONIBILIDAD. Acceda en **www.sapagroup.com** a la versión ACTUALIZADA de este catálogo. Referencias y características válidas salvo error tipográfico.

extruded by

sapa:

Sapa desarrolla, produce y comercializa perfiles extruidos de aluminio de alto valor añadido, sistemas de carpintería metálica y bandas de aluminio para intercambiadores de calor. Atiende a clientes de Europa, Norteamérica, Centroamérica y Asia, en sectores tan variados como son la automoción, la construcción y la edificación, el transporte comercial y la industria en general.

Sapa Extrusion Iberia, en línea con la estrategia de Sapa Group, basa su modelo de negocio en la estrecha colaboración con los clientes para el desarrollo de soluciones más innovadoras y efectivas basadas en los perfiles de aluminio extruido.

Desde su extensa cartera de productos, cuenta con una gama de soluciones de perfiles normalizados: tubos, barras, pletinas, ..., servidos con la garantía de calidad y servicio de Sapa y las ventajas del aluminio extruido.

Sapa Extrusion Avintes
Travessa Nova das Alheiras, 216 4415-272 Pedroso Tel. **+351 22 786 59 00** Fax**. +351 22 786 59 47**

Sapa Extrusion Spain - La Roca
Pl Can Font de la Parrera, s/n. St. Agnès de Malanyanes E-08430 La Roca del Valles (Barcelona)
Tel. **+34 937 078 200** Fax. +34 938 422 027

Sapa Extrusion La Selva
Pl Milenium. Avda. Aluminio s/n. 43470 La Selva del Camp (Tarragona) Tel. **+34 977 307 000**
Fax. **+34 977 307 001**

Sapa Extrusion Navarra
C/Aralar, 9, 31860 Irurtzun (Navarra) Tel**. +34 948 507 125** Fax. **+34 948 507 136**

Sapa Extrusion Spain - Pinto
Cormoranes 18 Pol La Estación E-28320 Pinto (Madrid) Tel. **+34 916 915 411** Fax. **+34 916 915 879**

Sapa Extrusion Spain - Santa Oliva
Montmell, Nr1 Pol. Industrial l'Albornar 43710 Santa Oliva (Tarragona) Tel. **+34 93 707 82 00** Fax: **+34 93 842 20 27**

Web **www.sapagroup.com** **Mail** **info.profiles.es@sapagroup.com**